

股票代碼：4172

# INNOPHARMAX

## 因華生技製藥股份有限公司

# 一〇〇年度 年報

公開資訊觀測站 <http://mops.twse.com.tw>

金管會指定之資訊申報網址：同上

本公司網址：<http://www.innopharmax.com>

刊印日期：中華民國一〇一年五月三十一日

一、發言人、代理發言人姓名、職稱、聯絡電話及電子郵件信箱

發 言 人：郝為華  
職 稱：副總經理  
電 話：(02)8797-7607  
電子郵件信箱：evahao@innopharmax.com  
代 理 發 言 人：蔡佩容  
職 稱：財務資深經理  
電 話：(02)8797-7607  
電子郵件信箱：stacey.tsai@innopharmax.com

二、總公司、分公司、工廠之地址及電話

總公司地址：台北市內湖區瑞光路 478 巷 22 號 9 樓  
電 話：(02)8797-7607  
傳 真：(02)8797-5627

三、股票過戶機構之名稱、地址、網址及電話

名 稱：兆豐證券股份有限公司股務代理部  
地 址：台北市忠孝東路 2 段 95 號 1 樓  
網 址：<http://www.megasec.com.tw>  
電 話：(02)3393-0898

四、最近年度財務報告簽證會計師姓名、事務所名稱、地址、網址、電話

會計師：曾惠瑾、潘慧玲會計師  
事務所：資誠聯合會計師事務所  
地 址：台北市基隆路一段 333 號 27 樓  
網 址：<http://www.pwc.com/tw>  
電 話：(02)2729-6666

五、海外有價證券掛牌買賣之交易場所名稱及查詢該海外有價證券資訊之方式：無。

六、公司網址：<http://www.innopharmax.com>

## 目 錄

壹、致股東報告書.....	1
一、一〇〇年度營運結果.....	1
二、一〇一年度營業計劃概要.....	2
貳、公司簡介.....	3
一、設立日期.....	3
二、公司沿革.....	3
參、公司治理報告.....	5
一、組織系統.....	5
二、董事、監察人、總經理、副總經理、協理、各部門及分支機構主管資料.....	7
三、公司治理運作情形.....	21
四、會計師公費資訊.....	30
五、更換會計師資訊.....	31
六、公司之董事長、總經理、負責財務或會計事務之經理人，最近一年內曾任職於 簽證會計師所屬事務所或其關係企業者.....	31
七、最近年度及截至年報刊印日止，董事、監察人、經理人及持股比例超過百分之 十之股東股權移轉及股權質押變動情形.....	32
八、持股比例占前十名之股東，其相互間為財務會計準則公報第六號關係人或為配 偶、二親等以內之親屬關係之資訊.....	33
九、公司、公司之董事、監察人、經理人及公司直接或間接控制之事業對同一轉投 資事業之持股數，並合併計算綜合持股比例.....	33
肆、募資情形.....	34
一、資本及股份.....	34
二、公司債辦理情形.....	37
三、特別股辦理情形.....	37
四、海外存託憑證辦理情形.....	37
五、員工認股權憑證辦理情形.....	37
六、併購或受讓他公司股份發行新股辦理情形.....	37
七、資金運用計畫執行情形.....	37
伍、營運概況.....	38
一、業務內容.....	38
二、市場及產銷概況.....	45
三、從業員工.....	50
四、環保支出資訊.....	51

五、勞資關係.....	51
六、重要契約.....	52
<b>陸、財務概況.....</b>	<b>53</b>
一、最近五年度簡明財務資料.....	53
二、最近五年度財務分析.....	55
三、最近年度財務報告之監察人審查報告.....	57
四、最近年度財務報表.....	57
五、最近年度經會計師查核簽證之母子公司合併財務報表.....	57
六、公司及其關係企業最近年度及截至年報刊印日止，如有發生財務週轉困難情事，應列明其對本公司財務狀況之影響.....	57
<b>柒、財務狀況及經營結果之檢討分析與風險管理.....</b>	<b>58</b>
一、財務狀況.....	58
二、經營結果.....	58
三、現金流量.....	59
四、最近年度重大資本支出對財務業務之影響.....	59
五、最近年度轉投資政策其獲利或虧損之主要原因、改善計劃及未來一年投資計劃.....	59
六、風險事項.....	60
七、其他重要事項.....	64
<b>捌、特別記載事項.....</b>	<b>65</b>
一、關係企業相關資料.....	65
二、最近年度及截至年報刊印日止，私募有價證券辦理情形.....	65
三、最近年度及截至年報刊印日止子公司持有或處分本公司股票情形.....	65
四、其他必要補充說明事項.....	65
五、最近年度及截至年報刊印日止，發生證交法第三十六條第二項第二款所定對股東權益或證券價格有重大影響之事項.....	65

## 壹、致股東報告書

各位股東女士、先生，大家好：

### 一、一〇〇年度營運結果

在此首先要感謝各位股東過去一年對本公司的支持與鼓勵，100年本公司在產品研發進度，頗有斬獲，以自行開發之技術平台-OralPAS®，成功開發 Gemcitabine 的口服劑型，並提前通過美國 FDA IND 核准，預計開始進行人體臨床試驗。在代理進口新藥-普癌汰(Bendamustine)，亦成功依原預訂進度於 100 年取得藥證並在台灣上市。而 OralPAS®平台技術應用於免疫抑制劑之中華民國專利，也已經於 100 年第四季取得。在已取得之學名藥藥證如 MRI 顯影劑-嘉多明及嘉多視健，延續於 99 年與 EMP Pharmaceutical 簽訂 MRI 顯影劑之歐洲國家之經銷代理合約，本公司於 100 年突破原料藥純度開發瓶頸，成功開發符合歐盟規格之嘉多視健原料藥，預計於 101 年正式提出申請美國與歐盟國家顯影劑藥證，預期未來該經銷合約，將為公司挹注相對顯著的營收，這無疑是朝公司所秉持的全球化方向又邁進一步。期待在未來的一年，公司可持續以技術平台-OralPAS®持續開發不同藥品之新授予途徑，並以專有研發技術能力建立創造新的利基，以穩健與創新的經營宗旨，朝向公司國際化及產品全球化的發展。茲將本公司 100 年度之經營狀況及財務收支報告如下：

#### (一)100 年度營業計劃實施成果

單位:新台幣仟元

項目	99 年	100 年	差異數	變動比率(%)
營業收入	2,094	3,061	967	46.18
營業毛(損)利	36	517	481	1336.11
營業費用	53,690	88,482	34,792	64.80
營業淨利(損)	(53,654)	(87,965)	(34,311)	63.95%
稅後淨利(損)	(42,678)	(66,182)	(23,504)	55.07%

#### (二)財務收支及獲利能力分析

單位:新台幣仟元

項目		99 年	100 年
財務 收支	營業收入淨額	2,094	3,061
	營業毛(損)利	36	517
	稅後淨利(損)	(42,678)	(66,182)
獲利 能力	資產報酬率(%)	(20.86%)	(27.71%)
	股東權益報酬率(%)	(21.79%)	(29.52%)
	純益(損)率(%)	(2038.11%)	(2162.10%)
	每股稅後純益(損)	(1.83)	(2.32)

## 二、一〇一年度營業計劃概要

本公司 101 年度之營業方向，除 Gemcitabine Oral 預計進入台灣及美國之人體臨床試驗外，代理進口之淋巴瘤新成份新藥-普癌汰於 100 年取得藥證後，可望在 101 年取得健保藥價並全面銷售，為公司貢獻穩定營收，並預計 MRI 顯影劑-嘉多視健在原料藥符合美國與歐盟規格後，可開始進入申請藥證之產品試製批生產，提出歐盟國家藥證申請，並持續與其他國家如美國及大陸等簽訂產品經銷合約，逐步拓展全球國際化市場，挹注穩定之營收。本公司將持續加強與上下游廠商如經銷商及委外代工廠商之整合與策略聯盟，並預計利用本公司之 OralPAS® 平台開發其他各項新藥。期待在深耕多年的研發基礎及成果下，於本年度順利推動公司公開發行及興櫃，吸引優秀人材並提昇員工向心力，相信經由全體同仁們的努力及股東大眾的持續支持，公司必能持續增強核心競爭力，並回饋全體股東、客戶與同仁。最後，再一次感謝所有股東們的支持與愛護。

敬祝各位股東女士、先生  
身體健康 萬事如意

因華生技製藥股份有限公司



董事長：林智暉



經理人：許長山



會計主管：蔡佩容



## 貳、公司簡介

一、設立日期：中華民國 94 年 10 月 27 日

二、公司沿革

民國 94 年 10 月	公司設立，實收資本額新台幣 1 仟 8 佰萬元
民國 95 年 2 月	於臺北醫學大學創新育成中心設立研發實驗室
民國 96 年 4 月	辦理現金增資新台幣 2 仟 7 佰萬元，增資後實收資本額為新台幣 4 仟 5 佰萬元
民國 96 年 6 月	取得經濟部小型企業創新研發計畫補助 (SBIR) -Gemcitabine 口服劑型開發
民國 96 年 7 月	與國內上市藥廠完成新配方藥物合作開發案簽約
民國 96 年 8 月	取得抗感染藥物-倍特寧(Bestnem) 及 MRI 顯影劑-嘉多明 (Gadomni)之國內藥物許可證
民國 96 年 12 月	與國內上市藥廠完成新配方藥物合作開發案簽約
民國 97 年 3 月	與國際公司 Symbio Pharmaceuticals 完成簽署兩項新藥 (Bendamustine 癌症化療藥 & Granisetron patch 癌症輔助藥) 合作開發合約
民國 97 年 3 月	辦理現金增資新台幣 3 仟 8 佰萬元，增資後實收資本額為新台幣 8 仟 3 佰萬元
民國 97 年 9 月	取得經濟部依照『生技新藥產業發展條例』審定為生技新藥公司
民國 98 年 3 月	辦理技術作價增資新台幣 1 仟 5 佰萬元，增資後實收資本額為新台幣 9 仟 8 佰萬元
民國 98 年 5 月	取得免疫抑制劑-因睦寧(Immurin)及 MRI 顯影劑-嘉多視健 (Gadoscán)之國內藥物許可證
民國 98 年 5 月	獲得經濟部技術處業界開發產業技術計畫-Gemcitabine 口服劑型開發審查通過
民國 98 年 11 月	辦理現金增資新台幣 1 億 3 仟 5 佰萬元，增資後實收資本額為新台幣 2 億 3 仟 3 佰萬元
民國 98 年 11 月	獲得 2009 生醫選秀大賽第三名

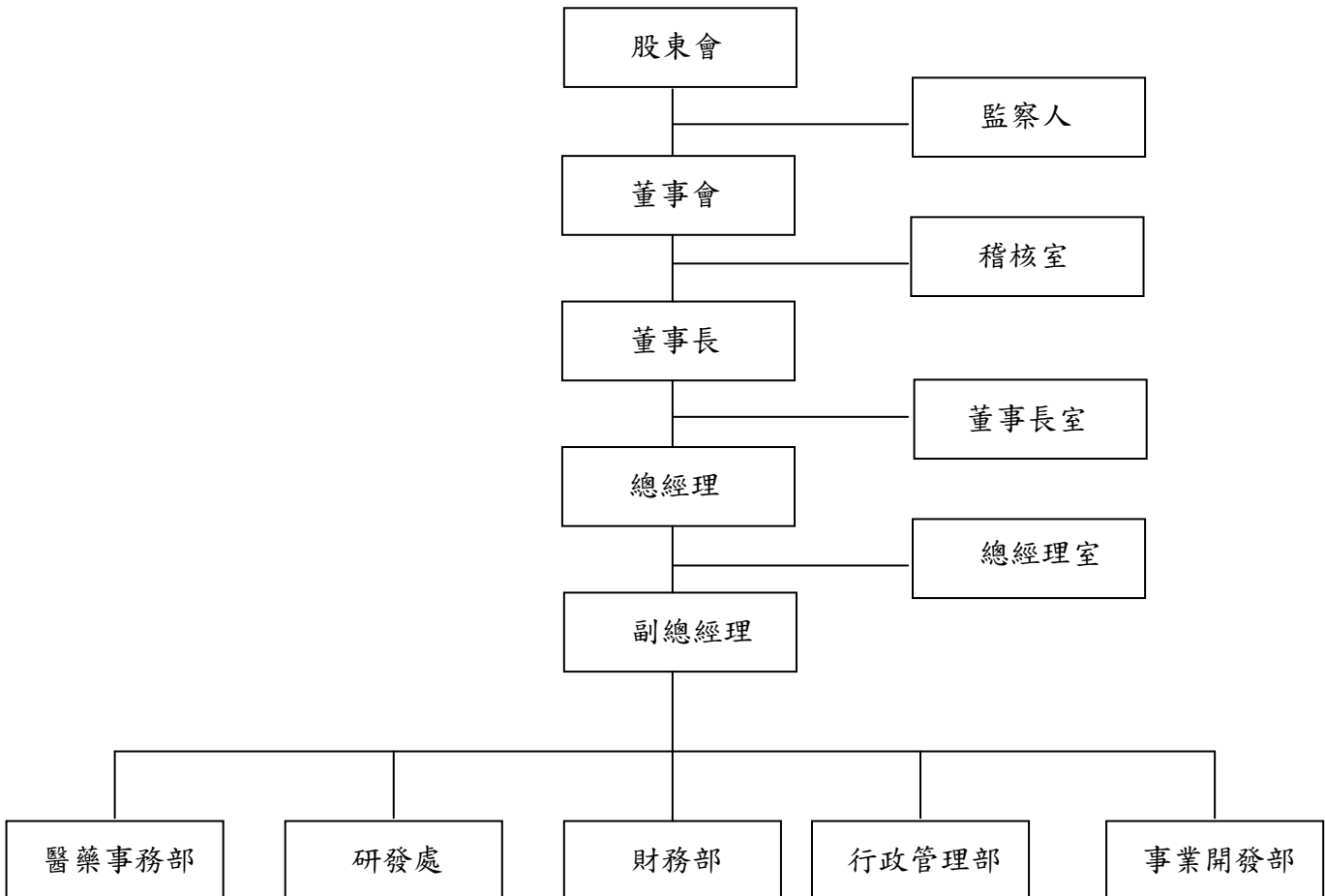
民國 100 年 4 月	辦理現金增資新台幣 4 仟 1 佰 8 拾萬元，增資後實收資本額為新台幣 2 億 7 仟 4 佰 8 拾萬元
民國 100 年 9 月	美國食品藥物管理局核准 Gemcitabine HCl 口服劑型 (D07001-F4) 之新劑型新藥研究申請(IND)
民國 100 年 10 月	取得新成份新藥 Bendamustine (「普癌汰®」或 Innomustine) 之國內藥物許可證
民國 100 年 11 月	辦理現金增資新台幣 7 仟 5 佰 2 拾萬元及技術作價增資新台幣 2 仟 6 佰萬元，增資後普通股及特別股實收資本額分別為新台幣 3 億 5 仟萬元及 2 仟 6 佰萬元
民國 101 年 4 月	原技術作價部分辦理減資普通股新台幣 1 仟 5 佰萬元及特別股新台幣 2 仟 6 佰萬元，減資後實收資本額為新台幣 3 億 3 仟 5 佰萬元
民國 101 年 4 月	公司申請公開發行取得證期局申報生效通過，公司代碼為 4172



## 參、公司治理報告

### 一、組織系統

#### (一)組織結構



(二)主要部門所營業務：

部 門	主 要 業 務 內 容
董事長室	參與公司營運與經營目標並進行經營績效檢核。且設有法務單位負責公司的合約擬訂與覆核及其他法務相關事宜。
總經理室	專利申請、智慧財產保護、公司文件控管及電腦系統之維護及升級。
稽核室	稽核、評估公司營運記錄及內部管理控制之正確性、可靠性、效率性及其有效性；內部各項管理制度之評估與稽核及內稽規劃。
研發處	規劃公司未來研究發展之方向、藥品研究開發、臨床前試驗、執行與國內外技術合作及生管相關事宜等。
醫藥事務部	負責藥品查驗登記法規及及送件申請及臨床試驗的規劃與執行等。
財務部	預算彙編、稅務、會計及股務之規劃與管理、資金調度、管理與融資規劃及帳務、財報之處理、投資人等公共關係及轉投資事業之設立規劃、評估與執行。
行政管理部	公司行政統籌、採購、整合人事、薪資、總務、教育訓練。
事業開發部	負責新事業發展、藥品市場開發業務、商務策略聯盟及行銷企劃等工作。

二、董事、監察人、總經理、副總經理、協理、各部門及分支機構主管資料

(一)董事及監察人資料

1.董事及監察人之姓名、學(經)歷、持有股份及性質

101年5月1日；單位：股

職稱	姓名	初次選任日期	選任日期	任期	選任時持有股份		現在持有股數		配偶、未成年子女現在持有股份		利用他人名義持有股份		主要經(學)歷	目前兼任本公司及其他公司之職務	具配偶或二親等以內關係之其他主管、董事或監察人		
					股數	持股比例	股數	持股比例	股數	持股比例	股數	持股比例			職稱	姓名	關係
董事長	健喬信元醫藥生技(股)公司	97.3.21	98.12.9	3	9,835,374	42.21	13,363,241	39.89	-	-	-	-	-	-	-	-	-
	代表人：林智暉				300,000	1.29	426,169	1.27	-	-	-	-	台北醫學院藥學系(藥師)畢業 健喬藥品(股)總經理 佩德貿易(股)總經理 信元化學製藥(股)總經理	健喬信元醫藥生技(股)董事長兼總經理 祐僑(股)董事長 亞吉弗國際(股)董事 威今基因科技(股)法人董事代表 益得生物科技(股)董事長	-	-	-
董事	健喬信元醫藥生技(股)公司	98.12.9	98.12.9	3	9,835,374	42.21	13,363,241	39.89	-	-	-	-	-	-	-	-	-
	代表人：廖婉如				83,000	0.36	117,907	0.35	-	-	-	-	實踐大學畢業 永光玻璃塑膠廠(股)經理	永光玻璃塑膠廠(股)經理 健喬信元醫藥生技(股)董事	-	-	-
董事	健喬信元醫藥生技(股)公司	98.12.9	98.12.9	3	9,835,374	42.21	13,363,241	39.89	-	-	-	-	-	-	-	-	-
	代表人：吳維修				-	-	20,000	0.06	-	-	-	-	台灣大學藥學系 萊斯特大學(英國)企業管理碩士 葛蘭素威康產品群經理 健喬信元醫藥生技(股)行銷處經理、總經理室特別助理、研二處處長	瞻宇國際(股)公司法人董事 瞻宇(廣州)諮詢有限公司法人董事 瞻宇國際(香港)股份有限公司法人董事 健喬信元(香港)醫藥生技有限公司法人董事 益得生物科技股份有限公司研發副總經理	-	-	-

職稱	姓名	初次選任日期	選任日期	任期	選任時持有股份		現在持有股數		配偶、未成年子女現在持有股份		利用他人名義持有股份		主要經(學)歷	目前兼任本公司及其他公司之職務	具配偶或二親等以內關係之其他主管、董事或監察人		
					股數	持股比率	股數	持股比率	股數	持股比率	股數	持股比率			職稱	姓名	關係
董事	許長山	98.12.9	98.12.9	3	950,000	4.08	454,865	1.36	-	-	-	-	美國杜肯大學藥劑學博士 台北醫藥大學藥學系學士 資策會電子商務研究所組長 智學生技專案管理處副處長 國際精鼎科技國際事業開發處處長 美商安進中國有限公司臨床與法規事務部經理	現任本公司總經理	-	-	-
董事	聯訊陸創業投資(股)公司	98.12.9	98.12.9	3	1,500,000	6.44	2,130,847	6.36	-	-	-	-	-	-	-	-	-
	代表人：周德虔				-	-	-	-	70,000	0.21	-	-	羅格斯大學工程博士 華頓商學院企管碩士 聯訊管理顧問(股)公司總經理 聯訊陸創業投資(股)公司總經理	聯訊管理顧問(股)公司總經理 聯訊陸創業投資(股)公司總經理 神基科技(股)公司監察人 聯強國際(股)公司監察人 聯成化科(股)公司董事	-	-	-
董事	啟航創業投資(股)公司	98.12.9	98.12.9	3	2,500,000	10.73	3,551,411	10.60	-	-	-	-	-	-	-	-	-
	代表人：鍾裕民				-	-	-	-	-	-	-	-	愛荷華大學藥學博士 台灣大學管理學院碩士 台灣大學化學系學士 穎睿生物醫藥(東洋藥品子公司)處長 生華創投資深投資經理	台安生物科技股份有限公司副總經理	-	-	-

職稱	姓名	初次選任日期	選任日期	任期	選任時持有股份		現在持有股數		配偶、未成年子女現在持有股份		利用他人名義持有股份		主要經(學)歷	目前兼任本公司及其他公司之職務	具配偶或二親等以內關係之其他主管、董事或監察人		
					股數	持股比率	股數	持股比率	股數	持股比率	股數	持股比率			職稱	姓名	關係
													富鑫創投投資經理 景德製藥研究部部門 主管 Eli Lilly 醫務主任 Pfizer 研究員				
董事	李世仁	98.12.9	98.12.9	3	-	-	-	-	308,151	0.92	-	-	美國南加大化學博士 浩理生技顧問股份有 限公司總經理 合裕管理顧問股份有 限公司投資長 Silver Biotech Management Inc. 執 行董事 CDIB Biotech Venture Management Inc. 總 經理 CDIB Biotech USA Investment Co. 總經 理 中華開發工業銀行投 資部資深協理	華威集團合夥人 經濟部聘任生物技術與醫藥工 業發展推動小組委員 台北市政府聘任市政顧問及生 物技術與醫藥工業發展推動委 員 財團法人生物技術開發中心董 事 時代基金會監事 台灣技術經理人協會監事 台灣浩鼎生技公司董事 紅電醫學科技公司獨立董事 國慶化學公司獨立董事 Amphastar Pharmaceuticals 董事	-	-	-
監察人	賢毅股份 有限公司	99.6.28	99.6.28	2.4	325,000	1.39	451,683	1.35	-	-	-	-	-	-	-	-	-
	代表人： 指派羅如 意擔任				-	-	-	-	-	-	-	-	中興大學法商經濟學 系畢	賢毅(股)公司董事長	-	-	-
監察人	得際有限 公司	99.6.28	99.6.28	2.4	300,000	1.29	10,000	0.03	-	-	-	-	-	-	-	-	-
	代表人： 黎健豪				-	-	20,000	0.06	-	-	-	-	國防醫學院藥學系(藥 劑師)畢 美國溫莎藥廠製造部 經理	得際有限公司董事長	-	-	-

2. 法人股東之主要股東

101年3月15日

法人股東名稱	法人股東之主要股東	持股比例
健喬信元醫藥生技股份有限公司	祐僑股份有限公司 林智暉 黃芳隆 李碧玲 廖思堯 吳素涵 廖婉孜 廖英秀 廖婉如 匯豐銀行託管雅庫台灣絕對報酬基金投資戶	9.83% 6.35% 4.53% 4.17% 3.63% 3.01% 2.45% 2.40% 1.62% 1.33%
聯訊陸創業投資股份有限公司	兆豐國際商業銀行股份有限公司 神達電腦股份有限公司 神基科技股份有限公司 聯成化學科技股份有限公司 中華化學纖維股份有限公司 聯華實業股份有限公司 和利投資股份有限公司 聯成創業投資股份有限公司 聯訊管理顧問股份有限公司	26.96% 13.28% 13.28% 13.28% 11.55% 9.96% 6.64% 3.06% 1.99%
啟航創業投資股份有限公司	中盈投資開發(股)公司 兆豐國際商業銀行股份有限公司 東聯化學股份有限公司 台灣肥料股份有限公司 中鋼碳素化學股份有限公司	50% 25% 10% 10% 5%
賢毅股份有限公司	林智暉 林采穎 林螢柔 林采暄 羅如意 孫培堅	66.51% 13.26% 13.17% 6.74% 0.29% 0.03%
得際有限公司(註)	黎健豪 翁壁鴻 郭慶江 黎怡禎 黎育誠 吳維修 高綸懋 陳成鈞 楊千瑤 戴海	1,800,000 元 800,000 元 800,000 元 800,000 元 800,000 元 1,000,000 元 1,000,000 元 1,500,000 元 2,000,000 元 500,000 元

註：該公司為有限公司，故揭露主要出資人之出資金額。

3.主要股東為法人者其主要股東

101年3月15日

法人名稱	法人之主要股東	持股比例
祐僑股份有限公司	林智暉 林采穎 林螢柔 廖英秀 廖婉孜 廖尤里 吳素涵 廖婉如 廖思堯 廖黃月容	42.85% 9.03% 9.03% 5.90% 5.90% 5.90% 5.56% 5.30% 5.30% 2.57%
神達電腦股份有限公司	聯成化學科技股份有限公司 神通電腦股份有限公司 聯華實業股份有限公司 美安投資股份有限公司 苗豐強 資豐投資股份有限公司 渣打託管梵加德新興市場股票指數基金專戶 中華郵政股份有限公司 大通託管 ABP 退休基金投資專戶 聯強國際股份有限公司	8.47% 8.01% 5.99% 1.98% 1.43% 1.33% 1.27% 0.98% 0.95% 0.93%
神基科技股份有限公司	神達電腦股份有限公司 資豐投資股份有限公司 美安投資股份有限公司 公務人員退休撫卹基金管理委員會 渣打託管景順基金-景順亞洲平衡 劉顯杰 洪炳坤 蔡豐賜 花旗(台灣)商業銀行受託保管次元新興市場評估基金投資專戶 日商小野產業株式會社	33.07% 2.49% 1.89% 1.32% 1.10% 0.94% 0.78% 0.75% 0.70% 0.65%
聯成化學科技股份有限公司	聯華實業股份有限公司 聯強國際股份有限公司 新光人壽保險股份有限公司 馬長隆 利百代國際實業股份有限公司 勞工退休基金監理委員會 義源投資股份有限公司 公務人員退休撫卹基金管理委員會 神達電腦股份有限公司 新制勞工退休金	30.48% 5.41% 2.92% 2.41% 1.90% 1.85% 1.69% 1.45% 1.27% 1.25%

法人名稱	法人之主要股東	持股比例
聯華實業股份有限公司	聯成化學科技股份有限公司 義源投資股份有限公司 義豐投資股份有限公司 中華開發工業銀行股份有限公司 苗豐盛 苗豐強 聯強國際股份有限公司 苗豐全 財團法人育秀教育基金會 聯華實業股份有限公司職工福利委員會	9.77% 8.73% 4.69% 3.52% 3.31% 3.22% 3.11% 3.04% 3.02% 2.84%
和利投資股份有限公司	神通電腦股份有限公司	100.00%
聯訊管理顧問股份有限公司	和利投資股份有限公司 華成建設股份有限公司 臺聯國際投資股份有限公司 聯強國際股份有限公司 資豐投資股份有限公司 周德虔	19.99% 19.99% 19.99% 19.99% 19.99% 0.05%
聯成創業投資股份有限公司	聯成化學科技股份有限公司	100.00%
兆豐國際商業銀行股份有限公司	兆豐金融控股股份有限公司	100.00%
中華化學纖維股份有限公司	薛伯輝 陳惠如 薛昌煒 薛昌煥 蕭山投資股份有限公司 英屬維京群島商永晶投資有限公司 薛昌齡 陳海莉 王文宜 張和富	32.84% 16.38% 12.62% 12.28% 8.47% 7.89% 5.51% 2.40% 0.87% 0.31%
中盈投資開發(股)公司	中國鋼鐵股份有限公司	99%
東聯化學股份有限公司	遠東新世紀股份有限公司 遠鼎投資股份有限公司 亞洲水泥股份有限公司 裕元投資股份有限公司 開元國際投資股份有限公司 國泰人壽保險股份有限公司 新制勞工退休基金 大通託管寶源國際精選基金大中華投資專戶 德勤投資股份有限公司 東富投資股份有限公司	9.17% 9.16% 7.20% 3.84% 3.14% 2.67% 2.16% 1.75% 1.58% 1.55%
台灣肥料股份有限公司	行政院農業委員會 大通託管沙烏地阿拉伯中央銀行	24.07% 3.76%



法 人 名 稱	法 人 之 主 要 股 東	持 股 比 例
	國泰人壽保險股份有限公司 大通託管富達投信變化國際基金 花旗台灣商銀託管科威特投資處 舊制勞工退休金 新光人壽保險股份有限公司 渣打託管梵加德新興市場股票指數 台銀保管富達投信系列新興市場戶 大通銀行託管阿布達比投資局投資專戶	2.51% 2.28% 1.88% 1.36% 1.29% 1.20% 1.08% 0.82%
中鋼碳素化學股份有限公司	中國鋼鐵股份有限公司 中國合成塑膠股份有限公司 景裕國際股份有限公司 公務人員退休撫卹基金管理委員會 志成德投資股份有限公司 新制勞工退休基金 德銀託管哥倫比亞艾肯哥倫比亞艾肯國際 匯豐銀行託管惠理價值基金投資專戶 兆豐國際商業銀行受託信託財產專戶 花旗託管宏利所屬中國價值基金投資專戶	29.04% 5.68% 2.87% 1.82% 1.54% 1.43% 1.27% 1.19% 1.16% 1.12%

#### 4. 董事及監察人所具備之專業知識及獨立性之情形

姓名	是否具有五年以上工作經驗 及下列專業資格			符合獨立性情形(註)										兼任其他 公開發行 公司獨立 董事家 數
	商 務 、 法 務、財 務、 會 計 或 公 司 業 務 所 須 相 關 科 系 之 公 立 大 專 院 校 講 師 以 上	法 官、檢 察 官、律 師、 會 計 師 或 其 他 與 公 司 業 務 所 需 之 國 家 考 試 及 格 領 有 證 書 之 專 門 職 業 及 技 術 人 員	商 務、法 務、財 務、 會 計 或 公 司 業 務 所 須 之 工 作 經 驗	1	2	3	4	5	6	7	8	9	10	
健喬信元醫藥生技 (股)公司代表人：林 智暉	-	-	V	-	-	-	V	-	-	V	V	V	-	-
健喬信元醫藥生技 (股)公司代表人：吳 維修	-	-	V	-	-	-	V	-	V	V	V	V	-	-
健喬信元醫藥生技 (股)公司代表人：廖 婉如	-	-	V	V	V	-	V	-	-	V	V	V	-	-
李世仁	-	-	V	V	V	V	V	V	V	V	V	V	V	2
聯訊陸創業投資 (股)公司代表人：周 德虔	-	-	V	V	V	-	V	-	V	V	V	V	-	-
啟航創業投資(股) 公司代表人：鍾裕民	-	-	V	V	V	-	V	V	V	V	V	V	-	-
許長山	-	-	V	-	-	-	V	-	V	V	V	V	V	-
賢毅股份有限公司 (指派羅如意擔任)	-	-	V	V	V	V	V	V	V	V	V	V	-	-
得際有限公司代表 人：黎健豪	-	-	V	V	V	V	V	V	V	V	V	V	-	-

註：各董事、監察人於選任前二年及任職期間符合下述各條件者，於各條件代號下方空格中打“✓”。

- (1) 非為公司或其關係企業之受僱人。
- (2) 非公司或其關係企業之董事、監察人(但如為公司或其母公司、公司直接及間接持有表決權之股份超過百分之五十之子公司之獨立董事者，不在此限)。
- (3) 非本人及其配偶、未成年子女或以他人名義持有公司已發行股份總額百分之一以上或持股前十名之自然人股東。
- (4) 非前三款所列人員之配偶、二親等以內親屬或五親等以內直系血親親屬。
- (5) 非直接持有公司已發行股份總額百分之五以上法人股東之董事、監察人或受僱人，或持股前五名法人股東之董事、監察人或受僱人。
- (6) 非與公司有財務或業務往來之特定公司或機構之董事(理事)、監察人(監事)、經理人或持股百分之五以上股東。
- (7) 非為公司或關係企業提供商務、法務、財務、會計等服務或諮詢之專業人士、獨資、合夥、公司或機構之企業主、合夥人、董事(理事)、監察人(監事)、經理人及其配偶。
- (8) 未與其他董事間具有配偶或二親等以內之親屬關係。
- (9) 未有公司法第 30 條各款情事之一。
- (10) 未有公司法第 27 條規定以政府、法人或其代表人當選。

(二)總經理、副總經理、協理、各部門及分支機構主管資料

101年5月1日；單位：股

職稱	姓名	就任日期	持有股份		配偶、未成年子女持有股份		利用他人名義持有股份		主要經(學)歷	目前兼任其他公司之職務	具配偶或二親等以內關係之經理人			經理人取得員工認股權憑證情形
			股數	持 股 比 率	股 數	持 股 比 率	股 數	持 股 比 率			職 稱	姓 名	關 係	
總經理兼事業開發部及行政管理部主管	許長山	94.11.1	454,865	1.36	—	—	—	—	美國杜肯大學藥劑學博士 台北醫藥大學藥學系學士 資策會電子商務研究所 組長 智擎生技專案管理處 副處長 國際精鼎科技國際事業開發處處長 美商安進中國有限公司臨床與法規事務部經理	—	—	—	—	
副總經理兼研發長	郝為華	95.2.1	423,164	1.26	—	—	—	—	台北醫學大學藥學研究所博士班肄業 國防醫學院藥學研究所碩士 製藥工業技術發展中心 創新廠主任 製藥工業技術發展中心 藥劑研究組組長	—	—	—	—	
財務資深經理	蔡佩容	98.4.21	60,000	0.18	—	—	—	—	英國卡地夫大學企業管理系碩士 輔仁大學會計系學士 穩達生技股份有限公司財務協理 致遠國際財務顧問股份有限公司交易諮詢部資深經理 普華國際財務顧問股份有限公司經理	—	—	—	—	
醫藥事務資深經理	林佳莉	95.11.08	23,000	0.07	—	—	—	—	英國伯明罕大學分子細胞生物碩士 台灣大學農化系學士 智擎生技製藥股份有限公司法規經理 台灣東洋藥品法規專員 優豪藥品公司副總經理特別助理	—	—	—	—	

(三) 最近年度支付董事、監察人、總經理及副總經理之酬金：

1. 董事之酬金

100 年度；單位：新台幣仟元；仟股；%

職稱	姓名	董事酬金								A、B、C及D 等四項總額 占稅後純益 之比例	兼任員工領取相關酬金								A、B、C、 D、E、F及G 等七項總額 占稅後純益 之比例	有無領 取來自 子公司 以外轉 投資酬 金			
		報酬(A)		退職退休金(B)		盈餘分配之酬勞 (C)		業務執行費用 (D)			薪資、獎金 及特支費等(E)		退職退休金 (F)		盈餘分配員工紅利(G)						員工認股權 憑證得認購 股數(H)		
		本公司	合併 報表 內所有 公司 (註)	本公司	合併報 表內所 有公司 (註)	本公司	合併報 表內所 有公司 (註)	本公司	合併報 表內所 有公司 (註)		本公司	合併 報表 內所有 公司 (註)	本公司	合併 報表 內所有 公司 (註)	本公司		合併報表內 所有公司 (註)				本公司	合併 報表 內所有 公司 (註)	本公司
														現金紅 利金額	股票 紅利 金額	現金紅 利金額	股票 紅利 金額						
董事	健喬信元 醫藥生技 (股)公司 代表人： 林智暉	-	-	-	-	-	-	15	-	(0.02) %	-	-	-	-	-	-	-	-	-	-	(0.02) %	-	無
董事	健喬信元 醫藥生技 (股)公司 代表人： 吳維修	-	-	-	-	-	-	12	-	(0.02) %	-	-	-	-	-	-	-	-	-	-	(0.02) %	-	無
董事	健喬信元 醫藥生技 (股)公司 代表人： 廖婉如	-	-	-	-	-	-	15	-	(0.02) %	-	-	-	-	-	-	-	-	-	-	(0.02) %	-	無
董事	李世仁	-	-	-	-	-	-	12	-	(0.02) %	-	-	-	-	-	-	-	-	-	-	(0.02) %	-	無

職稱	姓名	董事酬金								A、B、C及D等四項總額占稅後純益之比例		兼任員工領取相關酬金								A、B、C、D、E、F及G等七項總額占稅後純益之比例	有無領取自子公司以外轉業酬金				
		報酬(A)		退職退休金(B)		盈餘分配之酬勞(C)		業務執行費用(D)				薪資、獎金及特支費等(E)		退職退休金(F)		盈餘分配員工紅利(G)						員工認股權憑證得認購股數(H)			
		本公司	合併報表內所有公司(註)	本公司	合併報表內所有公司(註)	本公司	合併報表內所有公司(註)	本公司	合併報表內所有公司(註)	本公司	合併報表內所有公司(註)	本公司	合併報表內所有公司(註)	本公司		合併報表內所有公司(註)		本公司	合併報表內所有公司(註)			本公司	合併報表內所有公司(註)		
董事	聯訊陸創業投資(股)公司 代表人：周德虔	-	-	-	-	-	-	15	-	(0.02)%	-	-	-	-	-	-	-	-	-	-	-	-	(0.02)%	-	無
董事	啟航創業投資(股)公司 代表人：鍾裕民	-	-	-	-	-	-	15	-	(0.02)%	-	-	-	-	-	-	-	-	-	-	-	-	(0.02)%	-	無
董事	許長山	-	-	-	-	-	-	12	-	(0.02)%	-	2,535	-	-	-	-	-	-	-	-	-	-	(3.85)%	-	無

註：本公司未有轉投資企業，故無須編製合併報表。

## 2. 監察人之酬金

100 年度；單位：新台幣仟元

職稱	姓名	監察人酬金						A、B及C等三項總額占稅後純益之比例		有無領取來自子公司以外轉投資事業酬金
		報酬(A)		盈餘分配之酬勞(B)		業務執行費用(C)		本公司	合併報表內所有公司(註)	
		本公司	合併報表內所有公司(註)	本公司	合併報表內所有公司(註)	本公司	合併報表內所有公司(註)			
監察人	得際有限公司代表人:黎健豪	-	-	-	-	15	-	(0.02)%	-	無
監察人	賢毅股份有限公司(指派羅如意擔任)	-	-	-	-	-	-	-	-	無

註：本公司未有轉投資企業，故無須編製合併報表。

### 3. 總經理及副總經理之酬金

100 年度； 單位：新台幣仟元

職稱	姓名	薪資(A)		退職退休金(B)		獎金及特支費等 等(C)		盈餘分配之員工紅利金額(D)				A、B、C及D等 四項總額占稅後純 益之比例(%)		取得員工認股權 憑證數額		有無領 取來自 子公司 以外轉 投資事 業酬金
		本 公 司	合併報表 內所有公 司(註)	本 公 司	合併報 表內所 有公司 (註)	本 公 司	合併報 表內所 有公司 (註)	本公司		合併報表內所有 公司(註)		本 公 司	合併報 表內所 有公司 (註)	本 公 司	合併報 表內所 有公司 (註)	
								現金紅利 金額	股票紅 利金額	現金紅 利金額	股票紅 利金額					
總經理	許長山	2,535	-	-	-	-	-	-	-	-	-	(3.83)%	-	-	-	無
副總經理	郝為華	2,414	-	-	-	-	-	-	-	-	-	(3.65)%	-	-	-	無

註：本公司未有轉投資企業，故無須編製合併報表。

4. 配發員工紅利之經理人姓名及配發情形：無。

(四)分別比較說明本公司及合併報表所有公司於最近二年度支付本公司董事、監察人、總經理及副總經理酬金總額占稅後純益比例之分析並說明給付酬金之政策、標準與組合、訂定酬金之程序及與經營績效之關聯性：

1. 本公司及合併報表所有公司於最近二年度支付本公司董事、監察人、執行長及總經理酬金占稅後純益比例

職 稱	99 年度 酬金總額占稅後純益比例 (%)		100 年度 酬金總額占稅後純益比例 (%)	
	本公司	合併報表內所有 公司(註 1)	本公司	合併報表內所有 公司(註 1)
董 事	(0.19)%	-	(0.15)%	-
監 察 人	(0.03)%	-	(0.02)%	-
總經理及副總經理 (註2)	(11.60)%	-	(7.48)%	-

註 1：本公司未有轉投資企業，故無須編製合併報表。

註 2：不含兼任董事之酬金。

2. 給付酬金之政策、標準與組合、訂定酬金之程序及與經營績效及未來風險之關聯性：

本公司依公司章程規定，董事及監察人之報酬由股東會議定之，得依同業通常水準支給，原則上董事及監察人酬勞不高於分配盈餘之百分之五。

本公司總經理及副總經理執行本公司職務時，公司所支給薪資與其對公司營運參與程度及貢獻具關聯性。

本公司酬金政策係與盈餘相關，與未來風險無相關性。



### 三、公司治理運作情形

#### (一)董事會及監察人運作情形

100 年度及截至年報刊印日止董事會開會 9 次，董事監察人出席情形如下：

職稱	姓名(註 1)	實際出(列)席次數	委託出席次數	實際出(列)席率(%) (註 2)	備註
董事長	健喬信元醫藥生技股份有限公司代表人：林智暉	9	-	100%	
董事	健喬信元醫藥生技股份有限公司代表人：廖婉如	9	-	100%	
董事	健喬信元醫藥生技股份有限公司代表人：吳維修	7	-	78%	
董事	許長山	7	-	78%	
董事	聯訊陸創業投資股份有限公司代表人：周德虔	7	2	78%	
董事	啟航創業投資股份有限公司代表人：鍾裕民	8	1	89%	
董事	李世仁	6	3	67%	
監察人	得際有限公司代表人：黎健豪	9	-	100%	
監察人	賢毅股份有限公司(指派羅如意擔任)	-	-	-	

#### 其他應記載事項：

- 證交法第 14 條之 3 所列事項暨其他經獨立董事反對或保留意見且有紀錄或書面聲明之董事會議決事項，應敘明董事會日期、期別、議案內容、所有獨立董事意見及公司對獨立董事意見之處理：無。
- 董事對利害關係議案迴避之執行情形，應敘明董事姓名、議案內容、應利益迴避原因以及參與表決情形：無。
- 當年度及最近年度加強董事會職能之目標（例如設立審計委員會、提昇資訊透明度等）與執行情形評估：無。
- 監察人與公司員工及股東之溝通情形：監察人藉由參加股東會與股東溝通及監察人認為必要時得與員工、股東直接聯絡對談。
- 監察人與內部稽核主管及會計師之溝通情形：
  - 稽核報告完成後定期於次月月底前交付監察人審閱，監察人就稽核報告所述，會不定期與稽核主管進行溝通，並給予建議與支持。
  - 稽核主管列席公司定期性董事會並作稽核業務報告，監察人並無反對意見。
  - 監察人不定期與會計師以面對面或書面方式進行會計師執行財務報表查核而獲悉之治理事項溝通。
- 監察人列席董事會之陳述意見：無。

註 1：董事、監察人屬法人者，應揭露法人股東名稱及其代表人姓名。

註 2：(1)年度終了日前有董事監察人離職者，應於備註欄註明離職日期，實際出(列)席率(%)則以其在職期間董事會開會次數及其實際出(列)席次數計算之。

(2)年度終了日前，如有董事監察人改選者，應將新、舊任董事監察人均予以填列，並於備註欄註明該董事監察人為舊任、新任或連任及改選日期。實際出(列)席率(%)則以其在職期間董事會開會次數及其實際出(列)席次數計算之。

(二)審計委員會運作情形：本公司尚未設置審計委員會。

(三)公司治理運作情形及其與上市上櫃公司治理實務守則差異情形及原因

項目	運作情形	與上市上櫃公司治理實務守則差異情形及原因
<p>一、公司股權結構及股東權益</p> <p>(一)公司處理股東建議或糾紛等問題之方式</p> <p>(二)公司掌握實際控制公司之主要股東及主要股東之最終控制者名單之情形</p> <p>(三)公司建立與關係企業風險控管機制及防火牆之方式</p>	<p>(一)設有發言人及代理發言人負責處理股東建議或糾紛。</p> <p>(二)委託兆豐證券股務代理部辦理股務事宜。</p> <p>(三)本公司之風險控管皆依相關規範辦理，並依公司內部控制作業進行相關事宜；另本公司並未有轉投資之關係企業。</p>	<p>與上市上櫃公司治理實務守則相符。</p>
<p>二、董事會之組成及職責</p> <p>(一)公司設置獨立董事之情形</p> <p>(二)定期評估簽證會計師獨立性之情形</p>	<p>(一)預計於101年股東常會選舉獨立董事。</p> <p>(二)本公司會定期評估簽證會計師之獨立性，若有變更簽證會計師前，公司會先向董監事說明更換原因及其狀況，由董事長、總經理與接任會計師先行面談，評估適任後再將會計師相關簡介資料送發予董監事，並提報至董事會進行議決通過後，不定期邀請簽證會計師列席董事會。</p>	<p>與上市上櫃公司治理實務守則相符。</p>
<p>三、建立與利害關係人溝通管道之情形</p>	<p>本公司內部對於業務管理及營運項目都設有對應的窗口，對於利害關係人的反應也都會做妥善處理，如與監察人有關，亦會送請監察人協調處理。</p>	<p>與上市上櫃公司治理實務守則相符。</p>
<p>四、資訊公開</p> <p>(一)公司架設網站，揭露財務業務及公司治理資訊之情形</p> <p>(二)公司採行其他資訊揭露之方式(如架設英文網站、指定專人負責公司資訊之蒐集及揭露、落實發言人制度、法人說明會過程放置公司網站</p>	<p>(一)本公司架設之網站係作為介紹公司及產品之用，但關於財務業務及重大訊息，皆依規定按時公告於公開資訊觀測站。</p> <p>(二)本公司設有發言人制度即時對外說明且未來將依規定將法人說明</p>	<p>與上市上櫃公司治理實務守則相符。</p>

項目	運作情形	與上市上櫃公司治理實務守則差異情形及原因
等)	會資訊揭露於「公開資訊觀測站」。	
五、公司設置提名或薪酬委員會等功能委員會之運作情形	本公司由監察人善盡執行審查之責，而公司治理制度牽涉層面廣泛，需做整體規劃，目前本公司預計將設置薪酬委員會負責審核經理人薪酬。	未來預計將設置薪酬委員會，委員提名作業辦理中。
六、公司如依據「上市上櫃公司治理實務守則」訂有公司治理實務守則者，請敘明其運作與所訂公司治理實務守則之差異情形： 本公司目前並無訂定上市上櫃公司治理實務守則，但已有完備之內部控制制度及各項辦法，且已確實執行，控管功能尚稱健全。		
七、其他有助於瞭解公司治理運作情形之重要資訊（如員工權益、僱員關懷、投資者關係、供應商關係、利害關係人之權利、董事及監察人進修之情形、風險管理政策及風險衡量標準之執行情形、公司為董事及監察人購買責任保險之情形等）： (一) 員工權益、僱員關懷、投資者關係、供應商關係、利害關係人之權利：請參閱第 24 頁(四)履行社會責任情形。 (二) 董事出席及監察人列席董事會狀況：列席狀況良好。 (三) 董事對利害關係議案迴避之執行情形：本公司董事對於有利害關係之議案已迴避，不參與表決。 (四) 董事及監察人進修之情形：本公司董事及監察人均具有專業背景。 (五) 風險管理政策及風險衡量標準之執行情形：本公司業已依法制定各種內部管理規章，各依規章進行各種風險險險及評估。 (六) 公司為董事及監察人購買責任保險之情形：每年向富邦產物保險(股)份有限公司投保董監責任險。		
八、如有公司治理自評報告或委託其他專業機構之公司治理評鑑報告者，應敘明其自評(或委外評鑑)結果、主要缺失(或建議)事項及改善情形： 本公司執行內控自評，尚未發現重大缺失；100 年度因辦理股票公開發行之需要，委請會計師進行內控專審，亦未發現重大缺失。		

(四)請敘明公司履行社會責任情形：

項目	運作情形	與上市上櫃公司企業社會責任實務守則差異情形及原因
<p>一、落實推動公司治理</p> <p>(一) 公司訂定企業社會責任政策或制度，以及檢討實施成效之情形。</p> <p>(二) 公司設置推動企業社會責任專(兼)職單位之運作情形。</p> <p>(三) 公司定期舉辦董事、監察人與員工之企業倫理教育訓練及宣導事項，並將其與員工績效考核系統結合，設立明確有效之獎勵及懲戒制度之情形。</p>	<p>(一) 本公司雖未訂定企業社會責任政策，但本公司仍會持續實踐企業社會責任，未來亦會視情況訂定相關政策。</p> <p>(二) 本公司尚未設置推動企業社會責任相關之部門皆依其職責辦理相關事宜。</p> <p>(三) 本公司定期舉辦董事、監察人與員工之企業倫理教育訓練及宣導事項，且設有訓練、獎懲等辦法。</p>	<p>(一) 及(二) 如有法令或實際必要之考量時，則爰「上市上櫃公司企業社會責任實務守則」及相關法令辦理。</p> <p>(三) 尚無重大差異。</p>
<p>二、發展永續環境</p> <p>(一) 公司致力於提升各項資源之利用效率，並使用對環境負荷衝擊低之再生物料之情形。</p> <p>(二) 公司依其產業特性建立合適之環境管理制度之情形。</p> <p>(三) 設立環境管理專責單位或人員，以維護環境之情形。</p> <p>(四) 公司注意氣候變遷對營運活動之影響，制定公司節能減碳及溫室氣體減量策略之情形。</p>	<p>(一) 本公司係屬研發新藥且銷售之學名藥係委外製造，並無設立工廠，故較無使用對環境負荷衝擊低之再生物料之情形。</p> <p>(二) 本公司實驗室廢液均委託合格之廢棄物回收廠商進行必要的處理作業。</p> <p>(三) 本公司實驗室設有專人負責管理。</p> <p>(四) 本公司平時即注意節能減碳，以節約生產用電量。</p>	<p>本公司係屬研發新藥並無生產作業，故較無影響環境之空、水、廢、毒、噪等有害環境因子產生。惟仍針對生活與辦公所產生之環境影響持續進行減量。</p>

項目	運作情形	與上市上櫃公司企業社會責任實務守則差異情形及原因
<p>三、維護社會公益</p> <p>(一) 公司遵守相關勞動法規，保障員工之合法權益，建立適當之管理方法與程序之情形。</p> <p>(二) 公司提供員工安全與健康之工作環境，並對員工定期實施安全與健康教育之情形。</p> <p>(三) 公司制定並公開其消費者權益政策，以及對其產品與服務提供透明且有效之消費者申訴程序之情形。</p> <p>(四) 公司與供應商合作，共同致力提升企業社會責任之情形。</p> <p>(五) 公司藉由商業活動、實物捐贈、企業志工服務或其他免費專業服務，參與社區發展及慈善公益團體相關活動之情形。</p>	<p>(一) 本公司依勞動法規規定保障員工之合法權益，並提列退休金。公司內部推選職工福委員辦理各項福利事項。</p> <p>(二) 公司每年定期提供全體員工身體健康檢查、定期配合大樓管委會實施消防演練、實施作業環境危害控制評估、提供適當充足之防護工具。</p> <p>(三) 本公司已制訂「藥品安全管理辦法」若有接獲任何藥品不良反應，由醫藥事務部進行追蹤處理，執行藥物不良反應之通報作業。</p> <p>(四) 本公司將企業社會責任的理念與做法推廣至供應鏈，共同保護環境、提升員工安全與健康。</p> <p>(五) 協助中山大學學生完成「轉譯醫學及農學人才培育先導型計畫國際青年創業領袖計畫」，及協助時代基金會所舉辦之國際青年創業領袖計畫完成。</p>	<p>與「上市上櫃公司企業社會責任實務守則」相符，尚無重大差異。</p>
<p>四、加強資訊揭露</p> <p>(一) 公司揭露具攸關性及可靠性之企業社會責任相關資訊之方式。</p>	<p>(一) 本公司依據相關法令將公司相關資訊及重大訊息資訊公開於公開資訊觀測站，並將實施企業社會責任之相關資訊揭露於年報之中。</p>	<p>(一) 與「上市上櫃公司企業社會責任實務守則」相符，尚無重大差異。</p>

項目	運作情形	與上市上櫃公司企業社會責任實務守則差異情形及原因
(二)公司編製企業社會責任報告書，揭露推動企業社會責任之情形。	(二)本公司未編製企業社會責任報告書。	(二) 將視公司實際需要，適時辦理。
<p>五、公司如依據「上市上櫃公司企業社會責任實務守則」訂有本身之企業社會責任守則者，請敘明其運作與所訂守則之差異情形： 本公司並未訂有本身之企業社會責任實務守則，惟其相關運作均依公司法及證期局相關法規進行公司治理，並已涵蓋主要治理原則。</p>		
<p>六、其他有助於瞭解企業社會責任運作情形之重要資訊（如公司對環保、社區參與、社會貢獻、社會服務、社會公益、消費者權益、人權、安全衛生與其他社會責任活動所採行之制度與措施及履行情形）：無。</p>		
<p>七、公司產品或企業社會責任報告書如有通過相關驗證機構之查證標準，應加以敘明：無。</p>		

(五)公司履行誠信經營情形及採行措施：

本公司之經營均依法令規定及相關主管機關規定辦理，其決策以股東及公司利益為優先，並遵守公司內部所訂定之規範。

(六)公司如有訂定公司治理守則及相關規章者，應揭露其查詢方式：

1. 公司治理守則及相關規章：本公司已訂定「董事會議事規則」、「股東會議事規則」、「董監事選舉辦法」、「取得與處分資產處理程序」、「資金貸與作業程序」及「背書保證作業程序」規章。
2. 查詢方式：無。

(七)其他足以增進對公司治理運作情形之瞭解的重要資訊：無。

(八)內部控制制度執行狀況應揭露下列事項

1. 內部控制聲明書

因華生技製藥股份有限公司

內部控制制度聲明書

日期：101年02月10日

本公司民國一〇〇年度之內部控制制度，依據自行檢查的結果，謹聲明如下：

- 一、本公司確知建立、實施和維護內部控制制度係本公司董事會及經理人之責任，本公司業已建立此一制度。其目的係在對營運之效果及效率(含獲利、績效及保障資產安全等)、財務報導之可靠性及相關法令之遵循等目標的達成，提供合理的確保。
- 二、內部控制制度有其先天限制，不論設計如何完善，有效之內部控制制度亦僅能對上述三項目標之達成提供合理的確保；而且，由於環境、情況之改變，內部控制制度之有效性可能隨之改變。惟本公司之內部控制制度設有自我監督之機制，缺失一經辨認，本公司即採取更正之行動。
- 三、本公司係依據「公開發行公司建立內部控制制度處理準則」(以下簡稱「處理準則」)規定之內部控制制度有效性之判斷項目，判斷內部控制制度之設計及執行是否有效。該「處理準則」所採用之內部控制制度判斷項目，係為依管理控制之過程，將內部控制制度劃分為五個組成要素：1.控制環境，2.風險評估，3.控制作業，4.資訊及溝通，及5.監督。每個組成要素又包括若干項目。前述項目請參見「處理準則」之規定。
- 四、本公司業已採用上述內部控制制度判斷項目，檢查內部控制制度之設計及執行的有效性。
- 五、本公司基於前項檢查結果，認為本公司於民國一〇〇年十二月三十一日的內部控制制度，包括知悉營運之效果及效率目標達成之程度、財務報導之可靠性及相關法令之遵循有關的內部控制制度等之設計及執行係屬有效，其能合理確保上述目標之達成。
- 六、本聲明書將成為本公司年報及公開說明書之主要內容，並對外公開。上述公開之內容如有虛偽、隱匿等不法情事，將涉及證券交易法第二十條、第三十二條、第一百七十一條及第一百七十四條等之法律責任。
- 七、本聲明書業經本公司民國一〇一年二月十日董事會通過，出席董事七人中，有〇人持反對意見，餘均同意本聲明書之內容，併此聲明。

因華生技製藥股份有限公司

董事長：林智暉

簽章

總經理：許長山

簽章

2. 委託會計師專案審查內部控制制度者，應揭露會計師審查報告：請參閱第 66 頁。

(九)最近年度及截至年報刊印日止公司及其內部人員依法被處罰、公司對其內部人員違反內部控制制度規定之處罰、主要缺失與改善情形：無。

(十)最近年度及截至年報刊印日止，股東會及董事會之重要決議

股東會/ 董事會	日期	重要決議事項	決議
股東常會	100/6/21	承認事項： 1. 承認九十九年度營業報告書及財務報表案。 2. 承認九十九年度虧損撥補表案。 討論及選舉事項： 1. 修訂本公司章程案。	承認事項： 全體出席股東無異議照案通過。 討論及選舉事項： 全體出席股東無異議照案通過。
董事會	100/3/10	1. 現金增資發行新股發行案。	1. 全體出席董事無異議照案通過。
董事會	100/5/9	1. 本公司九十九年度財務報表，業經資誠聯合會計師事務所查核完竣案。 2. 討論本公司九十九年度虧損撥補表案。 3. 修訂本公司章程部份條文案。 4. 召開本公司一〇〇年股東常會案。	1. 全體出席董事無異議照案通過。 2. 全體出席董事無異議照案通過。 3. 全體出席董事無異議照案通過。 4. 全體出席董事無異議照案通過。
董事會	100/9/23	1. 本公司因營運需求，擬通過申請融資額度案。 2. 擬討論本公司辦理公開發行案。 3. 因應本公司公開發行，出具內部控制聲明書案。 4. 本公司簽訂產品代工合約案。 5. 本公司簽訂新劑型藥物海外授權合約案。 6. 本公司預計發行可轉換特別股案。 7. 現金增資發行新股發行案。 8. 稽核專員之任用案。	1. 全體出席董事無異議照案通過。 2. 全體出席董事無異議照案通過。 3. 全體出席董事無異議照案通過。 4. 全體出席董事無異議照案通過。 5. 全體出席董事無異議照案通過。 6. 全體出席董事無異議照案通過。 7. 全體出席董事同意將調整每股發行價格後，照案通過。 8. 全體出席董事無異議照案通過。



股東會/ 董事會	日期	重要決議事項	決議
董事會	100/11/2	1. 本公司一 00 年上半年度報財務報表，業經資誠聯合會計師事務所查核完竣案。 2. 現金發行新股案。	1. 全體出席董事無異議照案通過。 2. 全體出席董事無異議照案通過。
董事會	100/12/26	1. 本公司民國 101 年度預算報表案。 2. 本公司民國 101 年稽核計畫案。 3. 將原受 A 公司委託並簽訂委外研究發展專案合約，自 B 公司買回案。(註) 4. 變更承銷券商案。	1. 全體出席董事無異議照案通過。 2. 全體出席董事無異議照案通過。 3. 全體出席董事無異議照案通過。 4. 全體出席董事無異議照案通過。
董事會	101/2/10	1. 本公司一 00 年度財務報表案。 2. 庫藏股減資案。 3. 修訂本公司章程案 4. 因應本公司公開發行，出具內部控制聲明書案。 5. 擬修訂「董事會議事規則」案。	1. 全體出席董事無異議照案通過。 2. 全體出席董事同意，本議案擬暫緩通過。 3. 本案為與第二案相關連之議案，全體出席董事同意，本議案擬暫緩通過。 4. 全體出席董事無異議照案通過。 5. 全體出席董事無異議照案通過。
董事會	101/3/15	1. 庫藏股減資案。 2. 修訂本公司章程案。 3. 擬申請股票登錄興櫃買賣案。 4. 擬申請股票全面換發無實體事宜案。 5. 本公司與簽訂產品委託製造契約案。	1. 全體出席董事無異議照案通過。 2. 全體出席董事無異議照案通過。 3. 全體出席董事無異議照案通過。 4. 全體出席董事無異議照案通過。 5. 全體出席董事無異議照案通過。
董事會	101/4/27	1. 本公司 100 年度營業報告書案。 2. 本公司 100 年度虧損撥補表案。 3. 擬修訂本公司章程案。 4. 擬修訂公司「取得或處分資產處理程序」案。 5. 擬修訂內部控制制度案。 6. 改選董事及監察人案。 7. 解除新任董事競業禁止案。	1. 全體出席董事無異議照案通過。 2. 全體出席董事無異議照案通過。 3. 全體出席董事無異議照案通過。 4. 全體出席董事無異議照案通過。

股東會/ 董事會	日期	重要決議事項	決議
		8. 召開本公司 101 年股東常會案。	5. 全體出席董事無異議照案通過。 6. 全體出席董事無異議照案通過。 7. 全體出席董事無異議照案通過。 8. 全體出席董事無異議照案通過。
董事會	101/5/18	1. 獨立董事被提名人資格審查案。 2. 現金增資發行新股發行案。 3. 本公司簽訂產品代理契約案。	1. 全體出席董事同意，應改選董事 7 席(含獨立董事 2 席)及監察人 3 席，並提送股東常會通過。 2. 全體出席董事無異議照案通過。 3. 全體出席董事無異議照案通過。

註：因雙方有簽訂保密協議，故客戶名稱以代號表示之。

(十一)最近年度及截至年報刊印日止董事或監察人對董事會通過重要決議有不同意見且有紀錄或書面聲明者，其主要內容：無。

(十二)最近年度及截至年報刊印日止，與財務報告有關人士（包括董事長、總經理、會計主管及內部稽核主管等）辭職解任情形之彙總：

職稱	姓名	到任日期	解任日期	辭職或解任原因
稽核人員	林采菱	97.12.1	100.8.8	職務調整

#### 四、會計師公費資訊：

(一)會計師公費級距表：

會計師事務所名稱	會計師姓名		查核期間	備註
資誠聯合會計師事務所	曾惠瑾	潘慧玲	100.1.1~100.12.31	

單位：新台幣仟元

金額級距		公費項目		
		審計公費	非審計公費	合計
1	低於 2,000 仟元	530	751	1,281
2	2,000 仟元(含)~4,000 仟元	-	-	-
3	4,000 仟元(含)~6,000 仟元	-	-	-
4	6,000 仟元(含)~8,000 仟元	-	-	-
5	8,000 仟元(含)~10,000 仟元	-	-	-
6	10,000 仟元(含)以上	-	-	-

(二) 給付簽證會計師、簽證會計師所屬事務所及其關係企業之非審計公費為審計公費之四分之一以上者，應揭露審計與非審計公費金額及非審計服務內容：

金額單位：新臺幣仟元

會計師事務所 名稱	會計師 姓名	審計 公費	非審計公費					會計師 查核期間	備註
			制度 設計	工商 登記	人力 資源	其他	小計		
資誠聯合會計 師事務所	曾惠瑾	530	-	-	-	751	1,281	100.01.01~ 100.12.31	非審計公費 其他為內控 專案審查及 IFRS 導入服 務公費。
	潘慧玲								

(三) 更換會計師事務所且更換年度所支付之審計公費較更換前一年度之審計公費減少者，應揭露審計公費減少金額、比例及原因：無此情事。

(四) 審計公費較前一年度減少達百分之十五以上者，應揭露審計公費減少金額、比例及原因：無此情事。

五、更換會計師資訊：公司如在最近二年度及其期後期間有更換會計師情形者，應揭露下列事項：無此情事。

六、公司之董事長、總經理、負責財務或會計事務之經理人，最近一年內曾任職於簽證會計師所屬事務所或其關係企業者：無。

七、最近年度及截至年報刊印日止，董事、監察人、經理人及持股比例超過百分之十之股東股權移轉及股權質押變動情形：

(一) 董事、監察人、經理人及持股比例超過百分之十之股東股權移轉及股權質押變動情形：

單位：股

職稱	姓名	100 年度		101 年度 截至 5 月 1 日止	
		持有股數增 (減)數	質押股數增 (減)數	持有股數增 (減)數	質押股數增 (減)數
董事/董事長	健喬信元醫藥生 技(股)公司代表 人:林智暉	3,227,867	-	-	-
董事	健喬信元醫藥生 技(股)公司代表 人:吳維修	3,227,867	-	-	-
董事	健喬信元醫藥生 技(股)公司代表 人:廖婉如	3,227,867	-	-	-
董事	啟航創業投資 (股)公司代表 人:鍾裕民	1,051,411	-	-	-
董事	聯訊陸創業投資 (股)公司代表 人:周德虔	630,847	-	-	-
董事/總經理	許長山	1,404,865 (註 1)	-	(1,900,000) (註 1)	-
董事	李世仁	-	-	-	-
監察人	賢穀(股)公司 (指派羅如意擔任)	136,683	-	(10,000)	-
監察人	得際有限公司代 表人:黎健豪	-	-	(290,000)	-
副總經理	郝為華	1,253,164 (註 2)	-	(1,900,000) (註 2)	-
資深經理	蔡佩容	58,000	-	-	-
資深經理	林佳莉	23,000	-	(17,000)	-

註 1：許長山持有股數增(減)數包含特別股 1,300,000 股。

註 2：郝為華持有股數增(減)數包含特別股 1,300,000 股。

(二) 董事、監察人、經理人及持股比例超過 10%之股東股權移轉之相對人為關係人之資訊：無。

(三) 董事、監察人、經理人及持股比例超過 10%之股東股權質押資訊：無。

八、持股比例占前十名之股東，其相互間為財務會計準則公報第六號關係人或為配偶、二親等以內之親屬關係之資訊：

101年5月1日；單位：股、%

姓名	本人持有股份		配偶、未成年子女持有股份		利用他人名義合計持有股份		前十大股東相互間具有財務會計準則公報第六號關係人或為配偶、二親等以內之親屬關係者，其名稱或姓名及關係		備註
	股數	持股比例	股數	持股比例	股數	持股比例	名稱(姓名)	關係	
健喬信元醫藥生技(股)公司	13,363,241	39.89	-	-	-	-	-	-	-
代表人：林智暉	426,169	1.27	-	-	-	-	-	-	-
代表人：吳維修	20,000	0.06	-	-	-	-	-	-	-
代表人：廖婉如	117,907	0.35	-	-	-	-	-	-	-
啟航創業投資(股)公司	3,551,411	10.60	-	-	-	-	-	-	-
代表人：鍾裕民	-	-	-	-	-	-	-	-	-
兆豐國際商業銀行受託信託財產專戶	5,682,258	16.96	-	-	-	-	-	-	-
聯訊陸創業投資(股)公司	2,130,847	6.36	-	-	-	-	-	-	-
代表人：周德虔	-	-	70,000	0.21	-	-	-	-	-
王嘉雯	556,178	1.66	368,398	1.10	-	-	-	-	-
許長山	454,865	1.36	-	-	-	-	-	-	-
賢毅(股)公司(指派羅如意擔任)	451,683	1.35	-	-	-	-	-	-	-
林智暉	426,169	1.27	-	-	-	-	健喬信元醫藥生技(股)公司	董事長	-
郝為華	423,164	1.26	-	-	-	-	-	-	-
葉乃慈	402,764	1.20	-	-	-	-	-	-	-

九、公司、公司之董事、監察人、經理人及公司直接或間接控制之事業對同一轉投資事業之持股數，並合併計算綜合持股比例：無此情形。

## 肆、募資情形

### 一、資本及股份

#### (一)股本來源

##### 1.股份種類

101年5月1日；單位：股

股份種類	核定股本			備註
	流通在外股份	未發行股份	合計	
普通股	33,500,000	16,500,000	50,000,000	非上市(櫃)股票

##### 2.股本形成經過

單位：股；新台幣元

年 月	發行 價格 (元)	核定股本		實收股本		備註		
		股數 (股)	金額 (元)	股數 (股)	金額 (元)	股本 來源	以現金以外之 財產抵充股款 者	其他
94.10	10	5,000,000	50,000,000	1,800,000	18,000,000	創立股本	-	94.10.27 府建商字第 0942392891 號
96.4	10	5,000,000	50,000,000	4,500,000	45,000,000	現金增資 27,000,000 元	-	96.4.26 府建商字第 09683728310 號
97.5	13	30,000,000	300,000,000	8,300,000	83,000,000	現金增資 38,000,000 元	-	97.6.10 府產業商字第 09785216500 號
98.3	10	30,000,000	300,000,000	9,800,000	98,000,000	技術股 15,000,000 元	技術作價 15,000,000	98.4.10 府產業商字第 09883236600 號
98.11	12	30,000,000	300,000,000	23,300,000	233,000,000	現金增資 135,000,000 元	-	98.12.30 府產業商字第 09891412120 號
100.4	13.5	30,000,000	300,000,000	27,480,000	274,800,000	現金增資 41,800,000 元	-	100.5.9 府產業商字第 10083038010 號
100.11	14.5	50,000,000	500,000,000	35,000,000	350,000,000	現金增資 75,200,000 元	-	100.11.18 府產業商字第 10089634310 號
100.11	10	50,000,000	500,000,000	特別股 2,600,000 普通股 35,000,000	特別股 26,000,000 普通股 350,000,000	本次增資為 特別股 26,000,000 元	本次增資為 技術作價 26,000,000	100.11.18 府產業商字第 10089634310 號
101.4	-	50,000,000	500,000,000	33,500,000	335,000,000	技術股(減 資) (41,000,000) 元	技術作價 (減資) (41,000,000)	101.4.6 府產業商字第 10182432820 號

3.總括申報制及相關資訊：無。

(二) 股東結構表

101年5月1日；單位：人；股；%

股東結構 數量	政府機構	金融機構	其他法人	個人	外國機構及 外國人	合計
人數	1(註)	-	7	120	-	128
持有股數	5,682,258	-	19,707,182	8,110,560	-	33,500,000
持有比率	16.96%	-	58.83%	24.21%	-	100.00%

註：已交付兆豐國際商業銀行受託信託財產專戶。

(三) 股東結構股權分散情形(每股面額 10 元)

101年5月1日；單位：人；股；%

持股分級	股東人數	持有股數(註)	持股比例
1 至 999	-	-	-
1,000 至 5,000	5	23,000	0.07%
5,001 至 10,000	26	256,000	0.76%
10,001 至 15,000	5	73,000	0.22%
15,001 至 20,000	18	350,762	1.05%
20,001 至 30,000	14	381,777	1.14%
30,001 至 50,000	15	659,000	1.97%
50,001 至 100,000	15	1,102,885	3.29%
100,001 至 200,000	17	2,284,447	6.82%
200,001 至 400,000	3	926,549	2.77%
400,001 至 600,000	6	2,714,823	8.10%
600,001 至 800,000	-	-	-
800,001 至 1,000,000	-	-	-
1,000,001 股以上	4	24,727,757	73.81%
合計	128	33,500,000	100.00%

(四) 主要股東名單

股權比例達百分之五以上之股東或股權比例占前十名之股東名稱、持股數額及比例：

101年5月1日；單位：股；%

股份	持有股數	持股比例
主要股東名稱		
健喬信元醫藥生技股份有限公司	13,363,241	39.89%
兆豐國際商業銀行受託信託財產專戶	5,682,258	16.96%
啟航創業投資股份有限公司	3,551,411	10.60%
聯訊陸創業投資股份有限公司	2,130,847	6.36%
王嘉雯	556,178	1.66%
許長山	454,865	1.36%
賢毅股份有限公司	451,683	1.35%

股 份	持 有 股 數	持 股 比 例
主要股東名稱		
林智暉	426,169	1.27%
郝為華	423,164	1.26%
葉乃慈	402,764	1.20%

(五) 最近二年度每股市價、淨值、盈餘、股利及相關資料：

單位：新台幣元；仟股

項 目	年 度		99 年度	100 年度
	每股市價	最 高	不適用	不適用
	最 低	不適用	不適用	
	平 均	不適用	不適用	
每股淨值	分 配 前	7.49	7.82	
	分 配 後	7.49	7.82	
每股盈餘	加權平均股數		23,300	28,523
	每股盈餘	分配前	(1.83)	(2.32)
		分配後	(1.83)	(2.32)
每股股利	現金股利		-	-
	無償配股	盈餘配股	-	-
		資本公積配股	-	-
	累積未付股利		-	-
投資報酬分析	本益比		不適用	不適用
	本利比		不適用	不適用
	現金股利殖利率		不適用	不適用

資料來源：係經會計師查核簽證之財務報告。

(六) 公司股利政策及執行狀況

1. 本公司股利政策如下：

本公司因應未來營運擴展計劃，股東紅利採股票股利及現金股利互相配合方式發放，擬訂盈餘分配案時，股票股利總額以不低於可分配盈餘百分之五十為原則，現金股利分派之比例以不低於股東股利總額百分之十；惟公司得視經濟狀況、產業發展及資金需求等因素，於必要時調整現金股利及股票股利之分配原則。

2. 本次股東會核定配發股利之情形：無。



(七) 本次股東會擬議之無償配股對公司營業績效及每股盈餘之影響：不適用。

(八) 員工分紅及董事、監察人酬勞：

1. 本公司章程所載員工分紅及董事、監察人酬勞之成數或範圍：

本公司年度總決算如有盈餘時，應先提繳稅款，彌補以往年度虧損，次提百分之十為法定盈餘公積，如尚有盈餘依下列方式分派之：

A. 員工紅利不低於百分之五。

B. 董事監察人酬勞不高於百分之五。

C. 剩餘部份由董事會擬具盈餘分配案提請股東會決議分派之。

2. 本期估列員工紅利及董事、監察人酬勞金額之估列基礎、配發股票紅利之股數計算基礎及實際配發金額若與估列數有差異時之會計處理：

本期仍屬累積虧損狀態，故未估列員工紅利及董監酬勞。

3. 董事會通過之擬議配發員工分紅：無。

4. 上年度員工分紅及董事、監察人酬勞之實際配發情形：無。

(九) 公司買回本公司股份情形：無。

二、公司債辦理情形：無。

三、特別股辦理情形：無。

四、海外存託憑證辦理情形：無。

五、員工認股權憑證辦理情形：無。

六、併購或受讓他公司股份發行新股辦理情形：無。

七、資金運用計畫執行情形：

截至年報刊印日之前一季止，前各次發行或私募有價證券尚未完成或最近三年內已完成且計畫效益尚未顯著者：不適用。

## 伍、營運概況

### 一、業務內容

#### (一)業務範圍

##### 1. 所營業務之主要內容

- 一、IG01010 生物技術服務業。
- 二、IG01020 研究發展服務業。
- 三、I301010 資訊軟體服務業。
- 四、I301020 資料處理服務業。
- 五、IC01010 藥品檢驗業。
- 六、F108021 西藥批發業。
- 七、F208021 西藥零售業。
- 八、I103060 管理顧問業。
- 九、F401010 國際貿易業。
- 十、F208050 乙類成藥零售業。
- 十一、F102170 食品什貨批發業。
- 十二、F203010 食品什貨、飲料零售業。
- 十三、F108031 醫療器材批發業。
- 十四、F208031 醫療器材零售業。
- 十五、ZZ99999 除許可業務外，得經營法令非禁止或限制之業務。

##### 2. 主要產品種類及營業比重

單位：新台幣仟元

產品項目	年度	99 年度		100 年度	
		營業收入 淨額	比重(%)	營業收入 淨額	比重(%)
銷貨收入		2,094	100.00	3,061	100.00
合計		2,094	100.00	3,061	100.00

##### 3. 公司目前之商品(服務)項目

本公司之產品組合乃是依照短、中、長期的策略規劃進行研發，目前已取得倍特寧、嘉多明、嘉多視健及因睦寧等開發難度高且具利基市場之學名藥藥證，另外，公司目前也持續投入新成份新藥及新劑型新藥之研發，並於 100 年 10 月取得新成份新藥-普癌汰之國內藥證，各產品之治療領域分別敘述如下：

#### ① 利基市場學名藥：

A. 倍特寧：主要療效為一治療感染疾病的抗生素藥物。

- B. 嘉多明及嘉多視健專用注射劑：為用於核磁共振攝影之顯影劑。
- C. 因睦寧：主要用於器官受贈者身上，抑制器官接受者的免疫反應，抗器官排斥藥物，為本公司利用已開發之配方技術-OralPAS®成功設計出能夠等同原廠藥之學名藥配方。

② 臨床三期新成份新藥引進：

普癌汰®(Bendamustine)：主要療效為治療淋巴瘤、非何杰金氏淋巴瘤、何杰金氏淋巴瘤、慢性淋巴瘤。

③ 新藥開發：

Gemcitabine OralPAS®：主要療效為治療非小細胞肺癌及胰臟癌等，並利用本公司之核心 OralPAS®平台技術，改變藥物傳輸途徑由現行靜脈注射途徑改為口服方式。

4. 計畫開發之新產品

利用本公司在難溶性藥物傳輸系統如 OralPAS®上之技術優勢持續開發新產品，目前主要計畫癌症治療用藥為開發之產品。

(二) 產業概況

1. 產業之現況與發展

A. 全球製藥產業現況與發展

IMS Health 的資料顯示，在面對全球經濟不景氣的衝擊之下，全球製藥業 2010 年的銷售額仍有 8,560 億美元，仍呈現約 5% 的逐年成長，但對於傳統的醫藥市場，包括北美、歐洲及日本，近年來成長幅度已趨於減緩，成長率只有 1~6%；相對於新興市場的崛起，如亞洲、非洲、澳洲及拉丁美洲，製藥市場的成長達到 12~16%，明顯地看出全球藥物市場的重心轉移。儘管未來幾年藥物市場將受到專利過期及學名藥的衝擊，IMS Health 仍預測全球藥品市場在 2014 年將超過 1 兆美元。

根據 2010 年醫藥產業年鑑，從 2010 年到 2015 年專利到期的市場總值超過 1,500 億美元，而近幾年來，美國 FDA 因藥物安全顧慮使新藥審核時程延長，新藥核准的數量減少約 50%，而研發費用卻逐年增加，由 2000 年的 260 億美元到 2009 年的 458 億美元，因此，類新藥開發成為新藥開發之外的新的發展模式及契機。

B. 全球癌症藥物產業現況與發展

Datamonitor 預測全球前 50 大藥品公司的產品藥品治療領域的發展潛力來看，2010 年銷售額依序為心血管用藥(980 億美元)、中樞神經用藥(880 億美元)、感染用藥(750 億美元)以及癌症用藥 (720 億美元)，其中 2015

年癌症用藥成長將成為第一名(930 億美元)。

根據市場情報單位 Frost & Sullivan 的預估，全球癌症治療藥物市場預估從 2004~2011 年將從 231.2 億美元成長至 605.7 億美元，達到複合年成長率 14.7%。成長主因是來自標靶治療(Targeted therapy)市場的快速成長。Targeted therapy 從 2004~2011 年的市場將從 78.3 億美元成長至 354.1 億美元，2001~2010 年複合成長率預估達到 24.1%。就所有癌症種類來看，結腸直腸癌、肺癌、乳癌及前列腺癌這四種癌症的每年發生人數、流行人數都在前四名當中。而在癌症治療藥物市場中，市場也以這四種癌症為主。根據 Frost & Sullivan 的分析，在未來，Targeted therapy 治療藥物將在結腸直腸癌、肺癌、乳癌市場佔有舉足輕重地位，而於前列腺癌市場中亦被看好。

#### C. 肺癌藥物產業現況與發展

根據世界衛生組織(World Health Organization, WHO)的統計指出，肺癌在世界各地之發生率與死亡率皆逐年增加，全球肺癌人數在 5 年內增加約達 90 萬人。肺癌病例每年增長，其可能原因有空氣污染、室內抽煙以及飲食與人口老化等，而吸煙則是先進國家發生肺癌的主要原因，其發生率及死亡率居高不下，且有愈趨年輕化的傾向。根據 Frost & Sullivan 的資料，亞洲是目前肺癌發生率最多的地區，其發生率在未來將會持續上升，Frost & Sullivan 推估肺癌發生率在未來將會持續上升，Frost & Sullivan 推估肺癌的罹患人數將會以複合成長率 2.5%的速度成長，2012 年全球肺癌發生數量將會達到 149 萬人。

#### D. 淋巴癌藥物產業現況與發展

淋巴癌分為何杰金氏淋巴瘤和非何杰金氏淋巴瘤(又分B細胞及T細胞兩類)。全球約有 150 萬位非何杰金氏淋巴瘤患者。近數十年內，台灣非何杰金氏淋巴瘤的發生率急速地增加。非何杰金氏淋巴瘤主要發生於成人，男性罹患的機會比女性稍高，平均發生年齡在 60 歲以上。

淋巴癌的發生率，在台灣約佔所有癌病的 2.4%。男生發生的機率比女性稍多，發生年齡從小孩到老年皆可能罹患。根據 97 年癌症登記年報資料，台灣地區每年新增 1941 位非何杰金氏淋巴瘤患者，主要發生於中老年人，在美國，40%以上的淋巴癌是何杰金氏淋巴瘤，但在台灣地區則以非何杰金氏淋巴瘤較常見，約達 90%。

#### E. 學名藥利基市場之產業現況與發展

##### ① 免疫抑制劑市場

全球每年進行器官移植的人次約在四至五萬人次之間，其移植器

官包括有：腎臟、肝臟、心臟、胰臟、小腸、肺臟、心肺移植等等。

根據 United Network for Organ Sharing 統計，美國地區每年約有超過 1.5 萬名接受器官移植的病患。完成器官移植的病患需要每天使用免疫抑制劑，免疫抑制劑在歐美地區的市場規模就超過 25 億美元。

### ② 磁振造影顯影劑：

核磁共振攝影是近年來在臨床診斷上相當重要的影像工具。第一部 MRI 掃瞄儀在 1980 年代問世，到了 2002 年，全球約有 2 萬 2 千台，每年進行約超過 6 千萬次的檢查。依據衛生署統計資料顯示，截至 2005 年底，國內磁振造影掃描儀數量已增加 115 台。2008 年全年國內進行磁振造影檢查超過 350,000 人次。

### ③ 抗感染藥物市場

Datamonitor 觀察整體抗感染藥物市場在近幾年來的發展趨勢，2010 年全球七大抗感染藥物市場值約達 190 億美元。其中抗感染藥物市場最大需求區域在美國，約佔 52% 的比例，其次是歐洲的德國、法國、義大利、英國、西班牙五個國家(合計佔 30%)以及日本(18%)

台灣地區使用抗生素的比例很高，1995 年台灣抗生素市場總值就已經達到 66.98 億元，其成長率為 14.2%。就劑型區分，針劑佔 56%，口服劑型佔 44%。

## 2. 產業上、中、下游之關聯性

製藥產業之上游，係製備藥物加工的原材料階段。原材料分別有來自化學品、天然植物、動物、礦物、微生物菌種及相關的動植物細胞等，其中以一般化學為原材料佔大多數。

製藥產業之中游，主要為原料藥工業及藥品製造階段。原料藥工業基本上為有機化學工業，原料的製備有從天然物取得者，有從微生物發酵或動植物細胞培養而來，主要製程技術在回收、萃取、分離、純化及製劑配方；藥品製造，主要將原料藥加上製劑輔料，如賦形劑、崩散劑、粘著劑、潤滑劑等加工成為不同之劑型。

製藥產業之下游，係指透過醫師開立處方箋後由藥劑師調劑，或透過醫院、診所及藥房等行銷通路售予消費病患。

## 3. 產品發展趨勢及競爭情形

過去我國的醫藥產業以學名藥的開發為主，部份廠商則投入研發難度較高、而產品獲利高且生命週期長的新藥，需投入大量的研發成本，且風險較高。且近年來，藥物研發費用節節高升，但藥物的產出並沒有顯著地增加。新藥從開發到上市的研發時間。由於藥廠投入新技術的升級與開發，同時臨床試驗的規模也持續的擴大，使得藥物開發成本不斷地提高，藥品成功上市所需的研發

費用也從 1975 年低於 2 億美元提高到 2008 年超過 13 億美元以上 (Datamonitor)。2008 年美國藥廠的研發支出約為 1990 年的 5 倍，而 2008 年歐洲藥廠的研發支出約為 1990 年的 3 倍。

本公司利用已開發成功的關鍵處方與製程技術，應用於目前國內配方難度高之學名藥及類新藥（如新劑型、新適應症或新複方）的研發為主要方向，類新藥之開發可藉由藥物投與途徑及釋放效率的改良，增加藥物作用效率、增加使用者投藥的便利性（減少投藥次數）及降低藥物對其他器官的副作用。且類新藥的開發大多使用已上市藥物為其產品主成份，其相關藥物藥理、藥物動力、毒理等特性已被充份研究與了解；因此在類新藥開發過程中，該藥物的療效與安全性已知，故可省略部份可能重覆的臨床試驗，具有資金投入較低、開發時程較短及風險較小等優勢。

### (三)技術及研發概況

#### 1. 所營業務之技術層次

因華生技利用已開發成功之關鍵處方與製程技術，應用於目前國內配方難度高之學名藥的研發，並取得其相關之後續上市與行銷。如目前已開發之關鍵處方中，其中一項配方技術，則是 OralPAS® 系統。OralPAS® 系統屬於「自微乳化藥物輸送」原理的應用，利用此系統之成功導入，溶解率與吸收率差的藥物主成分，經此系統包覆後，其生體可用率將能大幅度提昇。

自微乳化藥物輸送系統(SMEDDS)是油和界面活性劑形成之均勻混合液或者一種或多種親水性溶劑和助溶劑所形成的均一混合液，在水相的稀釋下可形成 O/W 型乳劑或微乳。SMEDDS 不同於一般的 O/W 型乳劑，其並無外部水相，而是口服後經胃腸道內液體稀釋形成微乳劑。



#### 2. 研究發展

因華之研發策略在於與一般藥廠做明顯區隔，不以競爭激烈之明星暢銷藥市場為導向，而以創新思維選擇利基市場切入，建立具特色及新穎性之製藥關鍵技術平台，並分三研發方向進行：短時程之研發以鎖定高技術門檻學名藥為主，此部分可短期獲得優勢市場產品；中時程之研發以建立關鍵性技術平台發展新藥物傳輸系統之類新藥為主，開發新藥並可技術輸出建立國際連結體系；

長期更進一步可與國際大藥廠合作進行新成份新藥之劑型共同開發。

- (A) 目前已取得學名藥證如抗感染製劑-倍特寧、核磁共振顯影劑-嘉多明及嘉多視健及免疫抑制劑-因睦寧之國內藥證，並計畫取得國外主要市場藥證。
- (B) 新成份新藥-淋巴癌症用藥普癌汰(Bendamustine)：獲台灣衛生署、台北榮民總醫院與署立醫院之人體試驗委員會核准在台灣進行第三期銜接性臨床試驗，並於 2011 年 10 月取得國內藥證。
- (C) 新劑型新藥 Gemcitabine Oral：所進行之臨床前動物實驗，於 98 年獲得經濟部科技研究發展專案業界開發產業技術計畫補助，並已於 2011 年 9 月取得美國 FDA IND 審核通過，目前開始進行人體臨床試驗。

### 3. 研究發展人員與其學經歷

- ① 本公司截至 101 年 4 月 30 日止，研發人員共計 12 人，其學歷分布情形如下表：

101 年 4 月 30 日			
項 目	人 數 ( 人 )	比 例 ( % )	
博 士	3	25.00	
碩 士	7	58.33	
學 士	2	16.67	
合 計	12	100.00	

- ② 主要研究發展人員：

職 稱	最 高 學 歷	主 要 經 歷
副總經理／研發長	台北醫學大學藥學研究所碩士	製藥工業技術發展中心 創新廠主任 製藥工業技術發展中心 藥劑研究組 組長
醫藥事務部資深經理	英國伯明罕大學生物細胞分子碩士	智學生技製藥股份有限公司 法規經理
研究員	高雄醫學大學藥物化學研究所博士 高雄醫學大學藥學系學士	北卡羅萊納州立大學博士後研究員 行政院科技研究組副研究員 資策會資深專業工程師
研究員	陽明大學生物藥學所碩士	悅華科技公司助理研究員 財團法人醫藥工業技術發展中心助理研究員
副研究員	高雄醫學大學藥學碩士	台北署立醫院藥師
副研究員	台大醫學院微生物研究所博士	台大醫學院研究助理
助理研究員	大同大學生物工程系學士	辛耘企業股份有限公司- 食品/ 化妝品製程工程師

4. 最近五年度每年投入之研發費用與開發成功之技術或產品

①投入之研發費用：

單位：新台幣仟元；%

項目 \ 年度	96 年度 (註)	97 年度	98 年度	99 年度	100 年度
研發費用	6,470	13,375	28,960	41,310	72,189
營業收入淨額	1,534	1,132	2,841	2,094	3,061
佔營業收入淨額之比例 (%)	421.77%	1,181.54%	1,019.36%	1,972.78%	2,358.35%

註：本公司 96 年度並未將研發單位在會計上獨立核算，故帳上之研發費用係用於稅報上抵減之用途。

②開發成功的產品：

- A. 依據公司短期規劃，目前已取得國內學名藥藥證如抗感染製劑-倍特寧、核磁共振顯影劑-嘉多明及嘉多視健、免疫抑制劑-因睦寧。
- B. 新成份新藥-淋巴癌症用藥普癌汰(Bendamustine)：獲台灣衛生署、台北榮民總醫院與署立醫院之人體試驗委員會核准在台灣進行第三期臨床試驗，並已於 2011 年 10 月取得國內衛生署藥證。
- C. 新劑型新藥-肺癌用藥 Gemcitabine Oral：為本公司利用 OralPAS® 平台技術所成功開發之新劑型新藥，將 Gemcitabine 投藥途徑由原靜脈注射方式改變為口服方式，口服化學療法為癌症醫療上之一個趨勢，可節省病人必須花費交通、等待及接受癌症照護時間。所進行臨床前動物試驗，於 98 年獲得經濟部科技研究發展專案業界開發產業技術計畫補助，並已於 2011 年 9 月取得美國 FDA IND 審核通過，目前開始進行人體臨床試驗。

(四)長、短期業務發展計畫

1. 長期業務發展計畫

尋求國際合作將 OralPAS® 平台技術應用在新成分新藥上，並以原有平台技術為基礎持續建構新的藥物傳輸技術。

本公司仍將維持新劑型新藥開發與利基藥品的經營，以平台技術尋求國際藥廠的合作，將其研發中的新成分新藥與平台技術結合，使新成份新藥搭配合適的藥物傳輸系統，能順利進入體內產生療效，將可大幅提高新成份新藥成功上市的機會。本公司除持續投入研發肺癌用藥 Gemcitabine Oral 外，並尋求國際合作外，將持續開發新的藥物傳輸技術來滿足藥品市場需求。



## 2. 短期業務計劃

針對目前已取得國內學名藥藥證如抗感染製劑-倍特寧、核磁共振顯影劑-嘉多明及嘉多視健、及免疫抑制劑-因睦寧，擴大客戶基礎，增加市場佔有率，逐步提高國外客戶的比重，擴大市場滲透力，增加營收規模，期望能以新配方與利基學名藥所產生營收，來支持公司平台技術的研發。

## 二、市場及產銷概況

### (一) 市場分析

#### 1. 主要商品之銷售地區

目前主要銷售產品為倍特寧及普癌汰(Bendamustine)，100 年倍特寧佔營業收入比重約為 49%，而 Bendamustine(Ribomustine)則佔營業收入比重約 51%，目前已與國內經銷商簽約，主要銷售地區為國內市場。

#### 2. 市場佔有率

本公司之大部份產品除倍特寧及 Bendamustine 進入量產銷售階段，主力產品為開發中的新藥，其餘產品線，目前尚未進入量產階段，尚未於市場公開銷售，故無法分析其市場佔有率。

#### 3. 市場未來之供需狀況與成長性

##### ① Bendamustine 淋巴癌用藥市場：

美國產業分析師預估 Bendamustine 年銷售高峯值將可達 3-5 億美元。台灣地區潛在每年淋巴癌患者新增人數、非何杰金氏淋巴瘤新增人數、以及潛在治療藥物市場規模如下表：

單位：新台幣百萬元

	2011 年度	2012 年度
台灣每年新增癌病患者(人)	83,300	85,700
新增淋巴癌患者(人)	916	1,028
新增非何杰金氏淋巴瘤患者(人)	824	925
新增非何杰金氏淋巴瘤治療市場值	239	268

在近數十年內，台灣非何杰金氏淋巴瘤的發生急速地增加。

##### ② Gemcitabine Oral(肺癌市場)：

Eli Lilly 於 1996 年取得 FDA 核准 Gemzar 上市，在過去五年間，其市場需求規模不斷成長，且主要市場成長的趨動區域來自於美國以

外的地區。已取得核准的適應症包括有：非小細胞肺癌、胰臟癌、轉移性乳腺癌、復發性卵巢癌、膀胱癌(僅在美國以外的地區上市)、膽道癌(目前僅在日本獲得核准上市)等。

Gemcitabine 於 1996 年上市後，銷售持續平穩上升，Gemcitabine 目前已在 90 多個國家獲得批准使用，在 2003 年全球銷售額超過 10 億美元以上而成為暢銷藥物，預估仍有不錯的表現，但是隨著專利到期以及新藥的競爭，而使得此藥物的銷售開始受到衝擊而減少。雖然如此，該藥品的銷售市場仍是不容小覷。

本公司透過自行發展之技術 OralPAS<sup>®</sup> 將 Gemcitabine 的投藥途徑由靜脈注射改為口服方式。口服化學療法為癌症醫療上之一個趨勢，有部份研究(J Clin Oncol 1997;15:110-115)顯示大多數病人希望選擇口服方式治療方式，以省去病人必須花費交通、等待及接受癌症照護時間。有關於靜脈之市售品與口服 Gemcitabine 新藥之藥物製造成本，除因口服劑型之生體可用率因不及靜脈注射給藥，故其原料成本將為注射劑之 1.2-1.5 倍外，其劑型之製造成本反較注射劑型為低。

口服途徑給予藥物和依時間給藥或其它藥物相較之下更適合每天、每週、每月的給藥方式並具有便利性及居家治療的潛力，並且亦可減少大量之醫療開支。Gemcitabine Oral 未來之主要競爭對手為原廠藥物。

### ③ 利基市場學名藥：

本公司所研發之核磁共振顯影劑-嘉多明及嘉多視健，目前正在積極佈局全球市場，目前除原廠外，競爭對手較少，根據 IMS 統計，全球市場預估約為新台幣 10 億元之商機，預計為本公司重點發展產品。

此外，免疫抑制劑-因睦寧為國內第一個成功開發之學名藥，國內市場預估約為新台幣 2.5 億元，為國內第一家學名藥，競爭對手也為原廠藥物，市場商機極具潛力。

## 4. 競爭利基

### ① 投入時間早，能領先競爭對手切入具潛力市場

本公司的藥物傳輸技術在製藥產業中屬於新技術，投入研發的競爭者數目不多。而本公司領先其他製藥公司早期投入研發，將可領先後進者進入具有發展潛力的市場。

### ② 技術複雜，不易為競爭對手模仿，能建立起技術門檻

本公司的技術需要繁複的操作過程，才能完成新產品開發。加上核心技術內隱在高階人員身上，不易為外人所洞悉模仿。

### ③ 藥物傳輸技術能提供符合現今藥品市場需求的產品

本公司可能使得現有藥品提高療效、降低副作用及增加病人服用的便利性。

④ 可藉由專利取得，創造高利潤營收

利用舊藥新用，申請專利保護來獲得市場獨佔性。

⑤ 能以較少的成本與較低的風險進行藥品開發，創造豐厚的收益

在投資規模及整體環境配合考量上，新藥物傳輸研發之類新藥產業是製藥產業中適合台灣藥廠發展的價值活動。

⑥ 創造龐大的國際合作機會，擴大市場涵蓋範圍

國際藥廠面臨投資者日趨嚴苛之獲利壓力，亦將加速委外研發速度。然目前藥品市場競爭相當劇烈，開發新產品之商機已不再是那麼垂手可得，因此尋求研發如何將藥物以不同方式讓人體吸收是未來藥廠能從競爭中獲取利益的方法，也將造就龐大的國際合作機會，擴大市場涵蓋範圍。

5. 發展遠景之有利、不利因素與因應對策

① 有利因素

A. 堅強的研發團隊且掌握核心技術及產品線開發，能即時開發出好的產品。

B. 政府積極推動生技產業，已將製藥工業列入新興重要策略性產業，提供多項優惠措施；成立生技與製藥工業發展推動小組協助產業升級；96年6月15日，我國「生技新藥發展條例」經立法院通過，其中對於新藥企業之資金籌措、人才募集都有明確的獎勵措施；因華生技也已通過經濟部的審核，認定為生技新藥公司。生技新藥企業較諸過去容易得到人才與投資資金之挹注，應是加速發展國際化新藥之最佳時機。

C. 本公司以自行開發之 Oral PAS<sup>®</sup>為主要技術平台，以改善藥物傳輸方式為主，開發成本較其他新藥公司低，且投入時間較短，風險也相對較低。

D. 掌握產品的市場需求及高成長產品標的。本公司開發中的 Gemcitabine OralPAS<sup>®</sup>將提供病患更具便利性及居家治療的潛力，並且亦可減少大量之醫療開支。

② 不利因素與因應對策

A. 生技製藥技術係屬高科技產業，相關生產技術及產品均受到專利法規之嚴密保護。

因應對策：致力於建立因華專屬之核心技術平台，將研發成果申請國際專利保護。

B. 新藥開發耗時冗長，新開發期間需要相當多以及相當長的人力、物力、資金、時間等投入，且新藥開發涉及之科學領域相當廣泛。

因應對策：

- a. 集中研發人力，延攬專精有經驗之專家學者，設定目標及策略，共同為新藥開發而努力。
- b. 與國際大藥廠策略聯盟，共同開發產品，並積極建立行銷管道，拓展產品市場。
- c. 開發技術難度高之學名藥，用其營收獲利支持新藥研發，改善新藥開發所導致的虧損，增強公司的營運實力。

(二)主要產品之重要用途及產製(開發)過程

1. 倍特寧主要用於對 Imipenem 具感受性之革蘭氏陰性菌，革蘭氏陽性感染症的抗生素藥物，已取得台灣藥證。藥品製造，主要將原料藥加上製劑輔料，如賦形劑、崩散劑、粘著劑、潤滑劑等加工成為不同之劑型。
2. 嘉多明及嘉多視健專用注射劑：為用於顱和脊核磁共振攝影之顯影劑，已取得台灣藥證，歐洲藥證申請中。
3. 因睦寧：主要用於器官受贈者身上，抑制器官接受者的免疫反應，抗器官排斥藥物，為本公司利用已開發之配方技術—OralPAS®成功設計出能夠等同原廠藥之學名藥配方，已取得台灣藥證。
4. Bendamustine(普癌汰)為一治療淋巴瘤，如非何杰金式淋巴瘤、何杰金式淋巴瘤、慢性淋巴症等之化療藥物，由國外引進，已取得台灣藥證。
5. Gemcitabine OralPAS®：在非小細胞肺癌的臨床試驗中，Gemcitabine 均展現優異的抗癌效果。此外，在胰臟癌、膀胱癌、乳癌、卵巢癌、攝護腺癌和小細胞肺癌都有相當程度的抗癌活性。Gemcitabine OralPAS®是以治療肺癌等為訴求，目前於進行臨床前動物試驗，效果良好。並利用本公司之核心 OralPAS®平台技術，改變藥物傳輸途徑由現行靜脈注射途徑改為口服方式。已取得美國 FDA IND 審核通過，進入人體臨床試驗。

(三)主要原料之供應狀況

本公司掌握主要原料之供應來源，且有替代供應商，無原料來源集中及缺料之情形。

(四)最近二年度主要產品別或部門別毛利率重大變化之說明

1. 最近二年度毛利率變動如下表：

單位：新台幣仟元；%

主要產品	99 年度		100 年度		毛利率變動幅度
	營業收入淨額	毛利率	營業收入淨額	毛利率	
倍特寧	1,464	0.41	1,514	29.55	7107.32
Ribomustine(註 1)	630	4.76	1,547	4.76	-
合計	2,094	1.72	3,061	16.88	881.40

註 1: Ribomustine 為 Bendamustine 在國外之產品名稱。

2. 毛利率變動達 20% 以上之分析：

本公司 100 年度毛利率上升，主要係因 99 年度倍特寧商品提列較多的存貨跌價及呆滯損失、發生存貨盤虧，故商品銷售毛利率較低，尚屬正常。

(五) 主要進銷貨客戶名單

1. 最近二年度任一年度中曾占進貨總額百分之十以上之供應商名稱及其進貨金額與比例，並說明其增減變動原因

單位：新台幣仟元

項目	99 年度				100 年度			
	名稱	金額	占全年 度進貨 淨額比 率(%)	與發行 人之關 係	名稱	金額	占全年 度進貨 淨額比 率(%)	與發行 人之關 係
1	展旺 生命 科技	1,870	48.88%	非關係 人	展旺 生命 科技	998	39.18%	非關係 人
2	ilapo	600	37.41%	非關係 人	ilapo	1,474	57.87%	非關係 人
3	其他	220	13.71%	-	其他	75	2.95%	-
	進貨 淨額	2,690	100.00	-	進貨 淨額	2,547	100.00	-

增減變動說明：

係各年度銷售產品種類發生異動所致，但主要供應商大致相同，並無重大變動發生。

2. 最近二年度任一年度中曾占銷貨總額百分之十以上客戶名稱及其銷貨金額與比例，並說明其增減變動原因

單位：新台幣仟元

項目	99 年度				100 年度			
	名稱	金額	占全年 度銷貨 淨額比 率(%)	與發行 人之關 係	名稱	金額	占全年 度銷貨 淨額比 率(%)	與發行 人之關 係
1	健喬 信元	2,094	100.00	關係人	健喬 信元	3,061	100.00	關係人
	銷貨 淨額	2,094	100.00	-	銷貨 淨額	3,061	100.00	-

增減變動說明：

本公司 99 年度及 100 年度均以銷售商品收入為主，且主要客戶均相同，並無重大變動發生。

(六)最近二年度生產量值表

單位：瓶；新台幣仟元

生產量值 主要商品	年度	99 年度			100 年度		
		產能(註)	產量	產值	產能(註)	產量	產值
倍特寧		-	5,954 瓶	958	-	9,133 瓶	1,299
嘉多視健		-	2,248 瓶	1,013	-	-	-
嘉多明		-	-	-	-	615 瓶	207
合 計			8,202 瓶	1,971		9,748 瓶	1,506

註：本公司無廠房，產品係委外生產。

變動分析：

係客戶訂單需求成長所致，本公司 99 年度及 100 年度之主要產品類別相同並無重大變動。

(七)最近二年度銷售量值表

單位：瓶；新台幣仟元

銷售量值 主要商品	年度	99 年度				100 年度			
		內 銷		外 銷		內 銷		外 銷	
		量	值	量	值	量	值	量	值
倍特寧		7,031 瓶	1,464	-	-	7,500 瓶	1,514	-	-
Ribomustine(註 1)		48 瓶	630	-	-	118 瓶	1,547	-	-
合 計			2,094	-	-		3,061	-	-

註 1: Ribomustine 為 Bendamustine 在國外之產品名稱。

變動分析：

本公司 100 年度係訂單增加，導致倍特寧及 Ribomustine 之銷量及銷值皆成長。

三、從業員工

從業員工最近二年度及截至年報刊印日止從業員工資料：

101 年 4 月 30 日

年度		99 年度	100 年度	截至 101 年 4 月 30 日止
員工人數	主管級人員	6	6	5
	一般職員	4	10	10
	研發及技術人員	8	10	10
	合計	18	26	25
平均年歲		34.32	33.76	33.80
平均服務年資(年)		2.1	2.68	2.856

年度		99 年度	100 年度	截至 101 年 4 月 30 日止
學歷分佈比率 (%)	博士	16.70%	15.39%	16.00%
	碩士	55.50%	38.46%	36.00%
	大專	27.80%	46.15%	48.00%
	高中	-	-	-
	合計	100%	100%	100.00%

#### 四、環保支出資訊

最近年度及截至年報刊印日止，公司因污染環境所受損失(包括賠償)，處分之總額，並揭露其未來因應對策(包括改善措施)及可能之支出(包括未採取因應對策可能發生損失、處分及賠償之估計金額，如無法合理估計者，應說明其無法合理估計之事實)：無。

#### 五、勞資關係

(一)公司各項員工福利措施、進修、訓練、退休制度與其實施狀況，以及勞資間之協議與各項員工權益維護措施：

##### 1. 員工福利措施及實施狀況

本公司提供之福利措施為下：

公司提供之福利措施：勞健保、提撥勞工退休金、團體意外保險、員工定期健康檢查、定期舉辦國內外員工旅遊、年終尾牙、年終獎金、資深員工表揚、婚喪喜慶之補助、舉辦生日慶生會及聚餐等。

##### 2. 員工進修及訓練

本公司提供多元化訓練課程及各項專業在職教育訓練，其中包括新進人員訓練、在職訓練課程、勞工安全衛生教育訓練、專業課程以及各種與職務有關之外派訓練課程，以培養富有專業能力並兼具挑戰性之人才。

##### 3. 退休制度與實施狀況

自 94 年 7 月 1 日起實施勞退新制，本公司員工均選擇新制，公司每月提撥不得低於勞工每月工資 6%至勞工退休金帳戶，並依退休金條例之規定辦理退休相關事宜。

##### 4. 勞資協議之情形

本公司之各項規定皆依勞動基準法為遵循準則，截至目前為止，勞資關係和諧，並無因勞資糾紛而需協調之情事。

##### 5. 各項員工權益維護措施

本公司訂有完善之文管管理，載明各項管理辦法，內容明訂員工權利義務及福利項目，並定期檢討修訂福利內容，以維護所有員工權益。

(二)最近年度及截至年報刊印日止，公司因勞資糾紛所遭受之損失，並揭露目前及未來可能發生之估計金額與因應措施，如無法合理估計者，應說明無法合理估計之事實：無。

#### 六、重要契約

契約性質	當事人	契約起訖日期	主要內容	限制條款
代理授權	SymBio Pharmaceuticals Ltd	2007.09~2017.09	引進新藥	代理區域:台灣
代理授權	SymBio Pharmaceuticals Ltd	2007.09~2017.09	引進新藥	代理區域:台灣
辦公室租賃	施明仁	2008.03~2014.08	房屋租賃契約書	無
委託製造	東洲化學製藥廠股份有限公司	2011.1~2013.1	產品委託製造、生產	無
合作協定	EMP Pharma GmbH	2010.10起	產品發展、經銷合作協定	無
授權委託代理	健喬信元醫藥生技股份有限公司	2010.07~2012.08	產品代理合約	代理區域:台灣及亞太區域
授權委託代理	健喬信元醫藥生技股份有限公司	2008.12~2017.03	產品代理合約書	代理區域:台灣
代理授權	DiosPharma Co.,Ltd	2012.05~2017.05	引進產品	代理區域:台灣



## 陸、財務概況

### 一、最近五年度簡明財務資料

#### (一)簡明資產負債表

單位：新台幣仟元

項目	年度	最近五年度財務資料(註)				
		96年	97年	98年	99年	100年
流動資產		16,274	37,820	163,162	127,115	221,815
基金及長期投資		-	-	-	-	-
固定資產		3,336	10,057	13,351	10,983	9,010
無形資產		131	6,002	43,038	39,771	38,993
其他資產		2,592	1,829	3,973	7,881	22,143
資產總額		22,333	55,708	223,524	185,750	291,961
流動負債	分配前	4,034	9,202	6,284	11,188	18,111
	分配後	4,034	9,202	6,284	11,188	18,111
長期負債		-	-	-	-	-
其他負債		-	-	-	-	-
負債總額	分配前	4,034	9,202	6,284	11,188	18,111
	分配後	4,034	9,202	6,284	11,188	18,111
股本		45,000	83,000	233,000	233,000	350,000
資本公積		-	11,400	64,400	64,400	74,470
保留盈餘	分配前	(26,701)	(47,894)	(80,160)	(122,838)	(150,620)
	分配後	(26,701)	(47,894)	(80,160)	(122,838)	(150,620)
金融商品未實現損益		-	-	-	-	-
累積換算調整數		-	-	-	-	-
未認列為退休金成本 之淨損失		-	-	-	-	-
股東權益	分配前	18,299	46,506	217,240	174,562	273,850
總額	分配後	18,299	46,506	217,240	174,562	273,850

(註)：財務資料業經會計師查核簽證。

(二)簡明損益表

單位：新台幣仟元

年 度 項 目	最近五年度財務資料(註)				
	96年	97年	98年	99年	100年
營業收入	1,534	1,132	2,841	2,094	3,061
營業毛利	1,090	(840)	357	36	517
營業損益	(16,405)	(22,289)	(37,349)	(53,654)	(87,965)
營業外收入及利益	877	122	2,941	7,102	7,961
營業外費用及損失	(28)	-	(7)	-	-
繼續營業部門稅前損益	(15,556)	(22,167)	(34,415)	(46,552)	(80,484)
繼續營業部門損益	(15,556)	(21,193)	(32,266)	(42,678)	(66,182)
停業部門損益	-	-	-	-	-
非常損益	-	-	-	-	-
會計原則變動累積影響數	-	-	-	-	-
本期損益	(15,556)	(21,193)	(32,266)	(42,678)	(66,182)
每股盈餘	(4.08)	(3.10)	(2.96)	(1.83)	(2.32)

(註)：財務資料業經會計師查核簽證。

(三)最近五年度簽證會計師姓名及查核意見

年度	會計師事務所	會計師姓名	查核意見
96	安永會計師事務所	洪茂益	無保留意見(註)
97	勤業眾信聯合會計師事務所	方小萍	無保留意見(註)
98	資誠聯合會計師事務所	曾惠瑾、潘慧玲	無保留意見(註)
99	資誠聯合會計師事務所	曾惠瑾、潘慧玲	無保留意見
100	資誠聯合會計師事務所	曾惠瑾、潘慧玲	無保留意見

(註)因前期未經查核或經其他會計師查核，而出具修正式無保留意見。

## 二、最近五年度財務分析

項 目		最近五年度財務資料(註1)					
		96年度	97年度	98年度	99年度	100年度	
財務結構	負債占資產比率(%)	18.06%	16.52%	2.81%	6.02%	6.20%	
	長期資金佔固定資產比率(%)	548.53%	462.42%	1627.14%	1589.38%	3039.40%	
償債能力	流動比率(%)	403.42%	411.00%	2596.47%	1136.17%	1224.75%	
	速動比率(%)	339.17%	331.34%	2528.37%	1076.86%	1166.79%	
	利息保障倍數	(555%)	-%	-%	-%	-%	
經營能力	應收款項週轉率(次)	2.26	51.45	5.88	2.10	3.82	
	應收款項收現日數(天)	162	7	62	174	96	
	存貨週轉率(次)	0.76	0.17	0.81	1.45	1.59	
	應付款項週轉率(次)	0.52	0.50	0.63	0.78	1.21	
	平均售貨日數(天)	480	2,147	451	252	230	
	固定資產週轉率(次)	0.46	0.11	0.21	0.19	0.34	
	總資產週轉率(次)	0.07	0.02	0.01	0.01	0.01	
獲利能力	資產報酬率(%)	(101.20%)	(54.31%)	(23.11%)	(20.86%)	(27.71%)	
	股東權益報酬率(%)	(123.69%)	(65.41%)	(24.47%)	(21.79%)	(29.52%)	
	佔實收資本比率(%)	營業利益	(36.46%)	(26.85%)	(16.03%)	(23.03%)	(25.13%)
		稅前純益	(34.57%)	(26.71%)	(14.77%)	(19.98%)	(23.00%)
	純益率(%)	(1014.08%)	(1872.17%)	(1135.73%)	(2038.11%)	(2162.10%)	
	每股盈餘(元)	(4.08)	(3.24)	(2.96)	(1.83)	(2.32)	
現金流量	現金流量比率(%)	(313.91%)	(256.29%)	(418.49%)	(368.90%)	(394.84%)	
	現金流量允當比率(%)	(282.78%)	(214.17%)	(261.43%)	(379.55%)	(508.19%)	
	現金再投資比率(%)	(69.70%)	(58.23%)	(15.10%)	(30.62%)	(30.45%)	
槓桿度	營運槓桿度	註2	註2	註2	註2	註2	
	財務槓桿度	註2	註2	註2	註2	註2	

最近二年度各項財務比率增減變動達20%之變動原因：

- (1)長期資金佔固定資產比率上升：主要係100年度辦理現金增資，導致股東權益淨額增加所致。
- (2)應收款項週轉率(次)：主要係100年度銷貨情形並未集中於期末，且期末大部分款項皆已收回，故致使100年度按公式計算之應收款項週轉率(次)增加。
- (3)應付款項週轉率(次)：主要係100年度進貨並未集中於期末，且100年12月底之應付款項大部分皆已支付，致使應付款項週轉率(次)上升。
- (4)固定資產週轉率(次)：主要係100年度銷貨淨額較99年度增加，致使按公式計算之固定資產週轉率(次)上升。
- (5)資產報酬率、股東權益報酬率及稅前純益佔實收資本比率：主要係100年度淨損較99年度增加。
- (6)每股盈餘下降：主要係100年度淨損較99年度增加所致。
- (7)現金流量允當比率下降：主要係100年度因研發支出增加，以致營業活動現金流出增加。

註1：財務資料業經會計師查核簽證之財務報告。

註2：因96年度至100年度本公司之營業利益為負數，故不適用。

註3：財務分析計算公式如下：

#### 1. 財務結構

(1) 負債占資產比率 = 負債總額 / 資產總額。

(2) 長期資金占固定資產比率 = (股東權益淨額 + 長期負債) / 固定資產淨額。

#### 2. 償債能力

(1) 流動比率 = 流動資產 / 流動負債。

(2) 速動比率 = (流動資產 - 存貨 - 預付費用) / 流動負債。

(3) 利息保障倍數 = 所得稅及利息費用前純益 / 本期利息支出。

#### 3. 經營能力

(1) 應收款項(包括應收帳款與因營業而產生之應收票據)週轉率 = 銷貨淨額 / 各期平均應收款項(包括應收帳款與因營業而產生之應收票據)餘額。

(2) 平均收現日數 = 365 / 應收款項週轉率。

(3) 存貨週轉率 = 銷貨成本 / 平均存貨額。

(4) 應付款項(包括應付帳款與因營業而產生之應付票據)週轉率 = 銷貨成本 / 各期平均應付款項(包括應付帳款與因營業而產生之應付票據)餘額。

(5) 平均銷貨日數 = 365 / 存貨週轉率。

(6) 固定資產週轉率 = 銷貨淨額 / 固定資產淨額。

(7) 總資產週轉率 = 銷貨淨額 / 資產總額。

#### 4. 獲利能力

(1) 資產報酬率 = [稅後損益 + 利息費用 × (1 - 稅率)] / 平均資產總額。

(2) 股東權益報酬率 = 稅後損益 / 平均股東權益淨額。

(3) 純益率 = 稅後損益 / 銷貨淨額。

(4) 每股盈餘 = (稅後淨利 - 特別股股利) / 加權平均已發行股數。

#### 5. 現金流量

(1) 現金流量比率 = 營業活動淨現金流量 / 流動負債。

(2) 淨現金流量允當比率 = 最近五年度營業活動淨現金流量 / 最近五年度(資本支出 + 存貨增加額 + 現金股利)。

(3) 現金再投資比率 = (營業活動淨現金流量 - 現金股利) / (固定資產毛額 + 長期投資 + 其他資產 + 營運資金)。

#### 6. 槓桿度

(1) 營運槓桿度 = (營業收入淨額 - 變動營業成本及費用) / 營業利益。

(2) 財務槓桿度 = 營業利益 / (營業利益 - 利息費用)。

- 三、最近年度財務報告之監察人審查報告：請參閱第 67 頁。
- 四、最近年度財務報表：請參閱第 68 頁至第 102 頁。
- 五、最近年度經會計師查核簽證之母子公司合併財務報表：無。
- 六、公司及其關係企業最近年度及截至年報刊印日止，如有發生財務週轉困難情事，應列明其對本公司財務狀況之影響：無。

## 柒、財務狀況及經營結果之檢討分析與風險管理

### 一、財務狀況

#### 1. 財務狀況比較分析表

單位：新台幣仟元

項目 \ 年度	100 年	99 年	差異	
			金額	%
流動資產	221,815	127,115	94,700	74.50%
長期投資	-	-	-	-%
固定資產	9,010	10,983	(1,973)	(17.96%)
無形資產及其他資產	61,136	47,652	13,484	28.30%
資產總額	291,961	185,750	106,211	57.18%
流動負債	18,111	11,188	6,923	61.88%
其他負債	-	-	-	-%
負債總額	18,111	11,188	6,923	61.88%
股本	350,000	233,000	117,000	50.21%
資本公積	74,470	64,400	10,070	15.64%
保留盈餘(累積虧損)	(150,620)	(122,838)	(27,782)	22.62%
累積換算調整數	-	-	-	-%
股東權益總額	273,850	174,562	99,288	56.88%

最近二年度資產、負債及股東權益發生重大變動項目（前後期變動達百分之十以上，且絕對變動金額達新台幣一仟萬元者）之主要原因及其影響與未來因應計畫

(1) 流動資產及資產總額：100 年度較 99 年度增加，主要係因 100 年度辦理現金增資，導致現金增加；另因研發投抵增加致使遞延所得稅資產-非流動增加。

(2) 無形資產及其他資產：100 年度較 99 年度增加，主要係因 100 年度遞延所得稅資產-非流動增加所致。

(3) 股本：100 年度較 99 年度增加，主要係因 100 年度辦理現金增資所致。

(4) 資本公積：100 年度較 99 年度增加，主要係因 100 年度辦理現金增資，產生股本溢價所致。

(5) 累積虧損：100 年度較 99 年度增加，主要係因 100 年度虧損增加所致。

(6) 股東權益總額：100 年度較 99 年度增加，主要係因 100 年度辦理現金增資所致。

### 二、經營結果

#### 1. 經營結果比較分析表

單位：新台幣仟元；%

項目 \ 年度	100 年	99 年	增(減)金額	變動比例%
營業成本	2,544	2,058	486	23.62%
營業毛利	517	36	481	1,336.11%
營業費用	88,482	53,690	34,792	64.80%
營業淨(損)	(87,965)	(53,654)	(34,311)	63.95%
營業外收入及利益	7,961	7,102	859	12.10%
營業外費用及損失	480	-	480	-
繼續營業部門稅前淨(損)	(80,484)	(46,552)	(33,932)	72.89%
所得稅利益	14,302	3,874	10,428	269.18%
稅後淨(損)	(66,182)	(42,678)	(23,504)	55.07%

兩期變動達百分之十以上，且絕對變動金額達新台幣一仟萬元者，分析如下：

(1)營業費用、營業淨損、繼續營業部門稅前淨損及稅後淨損：100 年度較 99 年度增加，主要係研發費用增加所致。

(2) 所得稅利益：100 年度較 99 年度增加，主要係新藥研發抵減產生差異所致。

2. 預期未來一年度銷售數量與其依據，對公司未來財務業務之可能影響及因應計畫：

本公司主要產品顯影劑-嘉多明、嘉多視健及普癌汰等，除國內市場外，也積極拓展顯影劑國外地區銷售，預期未來將為本公司挹注相關之營收。

### 三、現金流量

1. 最近年度現金流量變動情形分析

單位：新台幣仟元

年初現金餘額(1)	全年來自營運活動淨現金流量(2)	全年來自投資活動淨現金流量(3)	全年來自理財活動淨現金流量(4)	現金剩餘(不足)數額 (1)+(2)+(3)+(4)	現金餘絀額之因應措施	
					投資計畫	理財計畫
111,414	(71,510)	(5,301)	165,470	200,073	不適用	不適用
<p>1. 分析說明：</p> <p>營業活動：營業活動之現金淨流出主係當年度營業及研發費用支出所致。</p> <p>投資活動：投資活動之現金流出量主係購置固定資產及其他無形資產所致。</p> <p>理財活動：融資活動主要係辦理現金增資，造成現金流入。</p> <p>2. 預計現金不足額之補救措施及流動性分析：不適用。</p>						

2. 未來一年(101 年度)現金流動性分析

單位：新台幣仟元

年初現金餘額(1)	預計全年來自營業活動淨現金流量(2)	預計全年來自投資活動淨現金流量(3)	預計全年來自理財活動淨現金流量(4)	預計現金剩餘(不足)數額 (1)+(2)+(3)+(4)	現金餘絀額之因應措施	
					投資計畫	理財計畫
200,073	(83,361)	(39,477)	-	77,235	不適用	139,875
<p>1. 未來一年現金流量變動情形分析說明：</p> <p>營業活動：營業活動之現金淨流出量主要係預計 101 年度之估計研發費用支出所致。</p> <p>投資活動：投資活動之現金流出量主要係預計 101 年度採購研發設備增加及支付國外權利金所致。</p> <p>2. 預計現金不足額之補救措施及流動性分析：因本公司自有營運資金將小於要求最低現金餘額，擬辦理現金增資 139,875 仟元，以充實營運資金改善財務結構。</p>						

四、最近年度重大資本支出對財務業務之影響：無。

五、最近年度轉投資政策其獲利或虧損之主要原因、改善計畫及未來一年投資計畫：無。

## 六、風險事項

### (一)利率、匯率變動、通貨膨脹情形對公司損益之影響及未來因應措施：

#### 1.利率變動：

雖最近年度貨幣市場波動幅度較大，但本公司並無融資之情事，故負債面完全不受利率波動之影響。100 年度及 99 年度利息收入淨額佔本公司營收之比重分別為 29.83% 及 17.48%，而佔本期(損)益之比重分別為(1.38)% 及(0.86)%，比例相對較小，故利率之變動對公司營收及獲利之影響應不重大。

2.匯率變動：本公司 99 年度之兌換利益為 1 仟元，佔營業收入淨額比率為 0.05%，100 年度無匯兌損益，兩期匯率變動對公司尚無重大影響。

#### ①對公司影響分析

本公司營業活動中，未來以外幣計價而可能受到匯率影響者包括：

- 自國外取得技術授權而支付國外之技術授權金及權利金。
- 將技術授權給國外而取得之技術授權金及權利金。
- 委託國外機構進行之委外試驗研究費用。

#### ② 因應對策

未來為降低匯率變動對本公司損益造成影響，本公司將隨時蒐集匯率資訊，注意國際匯市各主要貨幣之走勢及變化，以掌握匯率走勢，並與銀行保持良好之互動關係，俾能得到更廣泛的外匯訊息與較優惠的匯率報價。

#### 3.通貨膨脹：

本公司研發之技術、耗費之費用及成本及未來產生之產品較不受通貨膨脹之影響，即通貨膨脹對損益無直接之影響。未來本公司將密切注意通貨膨脹情形，分別與不同供應商議價，以降低通貨膨脹對本公司造成之影響。

### (二)從事高風險、高槓桿投資、資金貸與他人、背書保證及衍生性商品交易之政策、獲利或虧損之主要原因及未來因應措施：

- 1.本公司最近年度及截至年報刊印日止，基於保守穩健原則，並未從事高風險或高槓桿投資，將來本公司之各項投資皆經審慎評估後依公司規章執行之。
- 2.本公司最近年度及截至年報刊印日止，並未將資金貸與他人及未有為他人背書保證之情事。
- 3.衍生性商品交易之政策、獲利或虧損之主要原因。

本公司最近年度及截至年報刊印日止，並無從事衍生性金融商品交易之情事。

#### 4.未來因應措施



本公司未來若因業務需要而需進行資金融通、為他人背書保證或從事衍生性金融商品之交易之必要，仍將依據本公司所制定之相關作業程序辦理，並依法令規定及時且正確公告各項資訊。

(三)未來研發計劃及預計投入之研發費用：

1.本公司未來研發計畫

本公司研發策略在於與一般藥廠做明顯區隔，不以競爭激烈之明星暢銷藥市場為導向，而以創新思維選擇利基市場切入，建立具特色及新穎性之製藥關鍵技術平台，並分研發方向進行；短時程之研發以鎖定高技術門檻學名藥為主，此部分可短期獲得優勢市場產品；中時程之研發以建立關鍵性技術平台發展新藥物傳輸系統之類新藥為主，開發新藥並可技術輸出建立國際連結體系；長期更進一步可與國際大藥廠合作進行新成份新藥之劑型共同開發。本公司 100 年度投入之研發費用約為總營業費用比重之 82%，101 年也預計將持續提高比重，研發重點主要歸類如下：

① 利基市場學名藥

核磁共振顯影劑配方及原料開發：其中嘉多明及嘉多視健已取得國內藥證並與歐洲地區經銷商簽訂歐盟地區代理銷售合約，預計將持續投入開發，以取得國外主要市場之藥證。

② 新藥開發

癌症治療藥物類新藥開發：持續建立 OralPAS®藥物傳輸系統平台，並應用於目前僅能注射給藥之癌症用藥，藉此開發出藥物口服新投與途徑，促進藥物口服吸收並降低其副作用。目前第一個選擇模式藥物為 Gemcitabine，Gemcitabine 為美國食品及藥物管理局 (FDA) 批准治療非小細胞肺癌最有效的一線藥物之一，具有高緩解率、延長生存期和低副作用等優點，亦為目前治療晚期胰臟癌的標準，能明顯提高病人生活質量，有效延長病人的生命。而現今 Gemcitabine 僅能以靜脈注射方式給藥，劑型上仍具有改善空間，且其原料製程專利於 99 年過期，故將進行其口服劑型開發，延長此藥之專利生命週期，實具有劑型及市場之競爭力。

2.預計投入之研發費用

未來將會更積極投入人力、資金及技術於研發處，預計每年投入的研發商品與費用將會逐年增加。

(四)國內外重要政策及法律變動對公司財務業務之影響及因應措施：

生物科技產業是政府目前大力推動之產業之一，為鼓勵民間發展生技新藥產業，故政府各單位訂定租稅優惠，並提供各項研究發展經費補助等。本公司皆極力申請各項租稅優惠及經費補助案，以減少本公司資金之流出。本公司管理階層亦隨時觀察注意國內外重要政策及法律之變動，並適時主動提出因應措施，故最近年度及截至年報刊印日止，並無國內外重要政策及法律變動對公司財務業務重大影響之情形。

(五)科技改變及產業變化對公司財務業務之影響及因應措施：

生物科技產業進入門檻高，產品研發期較長，附加價值高，故於短期間內不易有太大之變化，且本公司隨時注意生物科技產業之技術發展變化，並著手評估可能之影響，符合市場潮流，最近年度及截至年報刊印日止，並無重大科技改變對公司財務業務重大影響之情形。

(六)企業形象改變對企業危機管理之影響及因應措施：

本公司多年致力維持企業形象，並遵守法令規定，企業形象良好且亦持續強化公司內部管理，積極邁向國際市場及提升品質管理能力。而最近年度及截至年報刊印日止，本公司尚無因企業形象改變而衍生相關企業危機之情事。

(七)進行併購之預期效益、可能風險及因應措施：

本公司最近年度及截至年報刊印日止，尚無併購之計畫。惟將來若有併購計畫時，將依本公司取得與處分資產處理程序之規定辦理，秉持審慎評估之態度，考量合併是否能為公司帶來具體綜效，以確實保障公司利益及股東權益。

(八)擴充廠房之預期效益、可能風險及因應措施：

本公司最近年度及截至年報刊印日止並無擴充廠房，故不適用。

(九)進貨或銷貨集中所面臨之風險及因應措施：

本公司所處行業特性，除學名藥外其他產品皆處於開發或臨床實驗階段，產品銷貨收入主要為銷售本公司抗感染藥品-倍特寧及代國內廠商購入之藥品，因金額微小，故無銷貨集中之風險；進貨廠商係向上游採買委外生產之倍特寧產品，金額微小，且存在替代廠商，故無進貨集中所面臨之風險。

(十)董事、監察人或持股超過百分之十之大股東，股權之大量移轉或更換對公司之影響、風險及因應措施：

最近年度及截至年報刊印日止，本公司董事、監察人或持股超過百分之十之大股東並無股權大量移轉情事。

(十一)經營權之改變對公司之影響、風險及因應措施：無。

(十二)訴訟或非訟事件

- 1.公司最近二年度及截至年報刊印日止已判決確定或目前尚在繫屬中之訴訟、非訟或行政爭訟事件，其結果可能對股東權益或證券價格有重大影響者，應揭露其系爭事實、標的金額、訴訟開始日期、主要涉訟當事人及目前處理情形：無。
- 2.公司董事、監察人、總經理、實質負責人、持股比例超過百分之十之大股東及從屬公司，最近二年度及截至年報刊印日止已判決確定或目前尚在繫屬中之訴訟、非訟或行政爭訟事件，其結果可能對公司股東權益或證券價格有重大影響者：無。

### (十三)其他重要風險及因應措施：

生技公司對於可能預見的風險分析及因應對策能力格外重要，新藥開發需大量的資金，並歷經長時間的開發與符合醫藥法規之種種要求，取得藥證後方能行銷市場，再配合好的行銷規劃才可獲利，因此公司需承受鉅額投資及發展失敗的風險。本公司主要營運項目之一為新藥開發，研發過程及後續各階段之臨床試驗中可能會遭遇到不同程度挑戰，因而對諸項新藥開發計畫之風險分析及因應對策如下：

- 1.新藥開發失敗之風險，以及進行人體臨床試驗延後或結果若未如預期，則無法繼續進行後續的新藥研發，將造成新藥無法上市之風險，希望透過完善的事前準備工作以及嚴謹試驗程序，來降低新藥開發失敗之風險。

#### 因應對策：

Gemcitabine Oral 中的 Gemcitabine 已具有長期使用的經驗，然為了確認療效目標，已進行動物藥物口服途徑之測試，並取得美國 FDA IND 通過，目前開始進入人體臨床試驗。

臨床試驗進行順利成功之一關鍵，包含擁有豐富執行臨床試驗經驗之研發團隊、委外研究機構(CRO)與醫學中心之全力配合等多項因素。因華具有堅強的研發能力及基礎，同時又有執行臨床試驗豐富經驗的醫療環境下，更可增加本公司的臨床試驗成功率，加速藥物產品進入市場之時程。

- 2.具競爭性與技術價值之相同療效產品推出市場，將造成本公司產品銷售風險。

#### 因應對策：

目前在 Gemcitabine 製劑發展之可能替代開發技術，就專利分析大多為下列幾種：

- ① 合成 Gemcitabine 之前驅藥物(prodrug)，以傳輸該藥物
- ② Nanoparticle 傳輸系統
- ③ Liposome 傳輸系統

其中第 2 及第 3 項發展為注射劑型並非為口服劑型，本公司目前進行動物性試驗結果顯示，口服劑型的吸收效果良好。

- 3.新藥開發經歷長時間之投入與資金需求

新藥研發上市時程長，投資成本高，研發風險大，產生營業活動之淨現金流入時點久，若無法順利創造營業收入，可能發生營運資金不足，將有無法完成新藥研發計畫之風險，因此新藥開發公司若無充足之資金持續挹注，將造成未來營運及財務上之風險。

#### 因應對策：

Gemcitabine Oral 具有高潛力可成為世界性肺癌新劑型藥物。將以策略聯盟方式，授權給國際大藥廠或當地藥廠共同開發，一方面可收取授權金，另一方面可以加速本公司在各國新藥臨床試驗法規學習曲線。

本公司除維持適足之自有資金外，並配合政府產業政策，申請計畫補助經費。此外，本公司在新藥開發期間，亦積極從事具利基市場之學名藥開發，以挹注公司營業收入來源，減低新藥開發的風險，以支應未來新藥開發之持續投

入。

4.開發技術因產業變化或遭內外政府干預之可能性分析及因應對策。

因應對策：

目前國內政府相關政策例如生技新藥產業發展條例的通過對於新藥或新劑型開發是相當有利的，以整個區域性來看，尤其在亞洲地區生技製藥產業亦將成為未來十年的明星產業，此外，就 Gemcitabine Oral 製劑開發方面已進行申請多國的專利以獲得最大的智財保護。

七、其他重要事項：無。

## 捌、特別記載事項

### 一、關係企業相關資料：

- (一) 關係企業合併營業報告書：不適用。
- (二) 關係企業合併財務報表：不適用。
- (三) 關係報告書：請參閱第 103 頁至第 106 頁。

### 二、最近年度及截至年報刊印日止，私募有價證券辦理情形：無。

### 三、最近年度及截至年報刊印日止子公司持有或處分本公司股票情形：無。

### 四、其他必要補充說明事項：無。

### 五、最近年度及截至年報刊印日止，發生證交法第三十六條第二項第二款所定對股東權益或證券價格有重大影響之事項：

本公司與技術團隊-許長山及郝為華於民國101年3月2日雙方協議，將技術作價入股方式所取得之「藥物可自乳化之專門技術生醫製藥研發、臨床試驗、生產製造等之know-how」無形資產返還技術團隊，技術團隊拋棄技術作價取得之普通股及特別股。並於民國101年3月15日經董事會決議，將原技術作價入股之股東所拋棄之普通股及特別股收回，並將該庫藏股辦理註銷。

本公司將註銷相關資本並將相關專門技術之相關無形資產按照帳面價值移除，差額列記資本公積-其他；該終止技術團隊技術作價合約並返還專門技術，本公司淨值減少29,760仟元，若按民國100年12月31日資誠聯合會計師事務所所出具查核後財務報表試算，本公司原淨值273,850仟元，流通在外普通股35,000仟股，減資後公司淨值為244,090仟元，流通在外普通股降為33,500仟股，本公司之普通股每股淨值將由7.82元降至7.28元，降幅7%，流通在外普通股股數由35,000仟股降為33,500仟股，降幅4%，故應對本公司未來之普通股每股淨值及每股盈餘並無重大之影響。



資誠

因華生技製藥股份有限公司  
內部控制制度審查報告

後附因華生技製藥股份有限公司民國 101 年 2 月 10 日謂經評估認為其與財務報導及保障資產安全有關之內部控制制度，於民國 100 年 1 月 1 日至 100 年 12 月 31 日係有效設計及執行之聲明書，業經本會計師審查竣事。維持有效之內部控制制度及評估其有效性係公司管理階層之責任，本會計師之責任則為根據審查結果對公司內部控制制度之有效性及上開公司之內部控制制度聲明書表示意見。

本會計師係依照「公開發行公司建立內部控制制度處理準則」及一般公認審計準則規劃並執行審查工作，以合理確信公司上述內部控制制度是否在所有重大方面維持有效性。此項審查工作包括瞭解公司內部控制制度、評估管理階層評估整體內部控制制度有效性之過程、測試及評估內部控制制度設計及執行之有效性，以及本會計師認為必要之其他審查程序。本會計師相信此項審查工作可對所表示之意見提供合理之依據。

任何內部控制制度均有其先天上之限制，故因華生技製藥股份有限公司上述內部控制制度仍可能未能預防或偵測出業已發生之錯誤或舞弊。此外，未來之環境可能變遷，遵循內部控制制度之程度亦可能降低，故在本期有效之內部控制制度，並不表示在未來亦必有效。

依本會計師意見，依照「公開發行公司建立內部控制制度處理準則」之內部控制有效性判斷項目判斷，因華生技製藥股份有限公司與財務報導及保障資產安全有關之內部控制制度，於民國 100 年 1 月 1 日至 100 年 12 月 31 日之設計及執行，在所有重大方面可維持有效性；因華生技製藥股份有限公司於民國 101 年 2 月 10 日所出具謂經評估認為其上述與財務報導及保障資產安全有關之內部控制制度係有效設計及執行之聲明書，在所有重大方面則屬允當。

因華生技製藥股份有限公司業已依照「公開發行公司取得或處分資產處理準則」、「公開發行公司資金貸與及背書保證處理準則」及「公開發行公司建立內部控制制度處理準則」針對取得或處分資產、從事衍生性商品交易、資金貸與他人之管理、為他人背書或提供保證之管理、關係人交易之管理、財務報表編製流程之管理及對子公司之監督與管理訂定相關作業程序。

資誠聯合會計師事務所

許文尉  
會計師  
曹惠瑾



行政院金融監督管理委員會證券期貨局  
核准簽證文號：金管證六字第 0950105016 號  
前財政部證券管理委員會  
核准簽證文號：(79)台財證(一)第 27815 號

中 華 民 國 1 0 1 年 3 月 1 5 日

附件二

## 因華生技製藥股份有限公司

### 監察人審查報告書

茲准

董事會造送本公司一〇一年度財務報表，業經資誠聯合會計師事務所曾惠瑾及潘慧玲會計師簽證竣事，連同營業報告書及虧損撥補表，經本監察人審查，認為尚無不合，爰依照公司法第二百十九條之規定，特此報告。敬請鑒核。

此致

本公司 101 年股東常會

監察人

賢毅股份有限公司



得際有限公司代表人 黎健豪



中 華 民 國 1 0 1 年 4 月 3 0 日

因華生技製藥股份有限公司  
財務報告  
民國 100 年度及 99 年度

公司地址：台北市內湖區瑞光路 478 巷 20 號 9 樓  
電 話：(02)8797-7607





資誠

會計師查核報告

(101)財審報字第 11003991 號

因華生技製藥股份有限公司 公鑒：

因華生技製藥股份有限公司民國 100 年及 99 年 12 月 31 日之資產負債表，暨民國 100 年及 99 年 1 月 1 日至 12 月 31 日之損益表、股東權益變動表及現金流量表，業經本會計師查核竣事。上開財務報表之編製係管理階層之責任，本會計師之責任則為根據查核結果對上開財務報表表示意見。

本會計師係依照「會計師查核簽證財務報表規則」及中華民國一般公認審計準則規劃並執行查核工作，以合理確信財務報表有無重大不實表達。此項查核工作包括以抽查方式獲取財務報表所列金額及所揭露事項之查核證據、評估管理階層編製財務報表所採用之會計原則及所作之重大會計估計，暨評估財務報表整體之表達。本會計師相信此項查核工作可對所表示之意見提供合理之依據。

依本會計師之意見，第一段所述財務報表在所有重大方面係依照「證券發行人財務報告編製準則」、「商業會計法」、「商業會計處理準則」及中華民國一般公認會計原則編製，足以允當表達因華生技製藥股份有限公司民國 100 年及 99 年 12 月 31 日之財務狀況，暨民國 100 年及 99 年 1 月 1 日至 12 月 31 日經營成果與現金流量。

資誠聯合會計師事務所

曾惠瑾

曾惠瑾



會計師

潘慧玲

潘慧玲



前財政部證券管理委員會

核准簽證文號：(79)台財證(一)第 27815 號

前財政部證券暨期貨管理委員會

核准簽證文號：(88)台財證(六)第 95577 號

中華民國 101 年 3 月 16 日

-4-




因華生技製藥股份有限公司  
資產負債表  
民國100年及99年12月31日

單位：新台幣仟元

資	產	附註	100年12月31日		99年12月31日	
			金	額 %	金	額 %
<b>流動資產</b>						
1100	現金及約當現金	四(一)	\$ 200,073	69	\$ 111,414	60
1120	應收票據淨額	四(十三)	-	-	4,535	3
1140	應收帳款淨額		250	-	250	-
1150	應收帳款 - 關係人淨額	五(二)	326	-	777	-
1178	其他應收款	四(七)(十三)	9,499	3	2,348	1
1180	其他應收款 - 關係人	五(二)	1,169	1	1,155	1
120X	存貨	四(二)	1,000	-	1,103	1
1250	預付費用	四(三)	6,281	2	3,013	2
1260	預付款項		3,217	1	2,520	1
11XX	流動資產合計		221,815	76	127,115	69
<b>固定資產</b>						
		四(四)				
1544	電腦通訊設備		550	-	428	-
1545	試驗設備		14,008	5	13,070	7
1631	租賃改良		5,029	2	4,851	3
15XY	成本及重估增值		19,587	7	18,349	10
15X9	減：累計折舊		( 10,577 )	( 4 )	( 7,611 )	( 4 )
1670	未完工程及預付設備款		-	-	245	-
15XX	固定資產淨額		9,010	3	10,983	6
<b>無形資產</b>						
		四(五)				
1750	電腦軟體成本		244	-	247	-
1780	其他無形資產		38,749	13	39,524	21
17XX	無形資產合計		38,993	13	39,771	21
<b>其他資產</b>						
1820	存出保證金		880	1	884	-
1860	遞延所得稅資產 - 非流動	四(七)	21,263	7	6,997	4
18XX	其他資產合計		22,143	8	7,881	4
1XXX	資產總計		\$ 291,961	100	\$ 185,750	100

(續次頁)

  
 因華生技製藥股份有限公司  
 資產負債表  
 民國100年及99年12月31日

單位：新台幣仟元

負債及股東權益		附註	100年12月31日		99年12月31日			
			金	額	%	金	額	%
<b>流動負債</b>								
2120	應付票據		\$	536	-	\$	2,846	2
2140	應付帳款			-	-		836	-
2170	應付費用			17,243	6		7,153	4
2260	預收款項			-	-		68	-
2280	其他流動負債			332	-		285	-
21XX	流動負債合計			18,111	6		11,188	6
2XXX	負債總計			18,111	6		11,188	6
<b>股東權益</b>								
<b>股本</b>								
		四(八)						
3110	普通股股本			350,000	120		233,000	125
<b>資本公積</b>								
3211	普通股溢價	四(九)		48,470	17		38,400	21
3272	認股權	四(八)及九		-	-		26,000	14
3280	其他	四(八)		26,000	9		-	-
<b>保留盈餘</b>								
		四(十)						
3350	累積虧損		(	150,620)	( 52 )	(	122,838)	( 66 )
3XXX	股東權益總計			273,850	94		174,562	94
重大承諾事項及或有事項		七						
重大期後事項		九						
負債及股東權益總計			\$	291,961	100	\$	185,750	100

董事長：林智隆



後附財務報表附註為本財務報表之一部分，請併同參閱。

經理人：許長山



會計主管：蔡佩蓉





因華生技製藥股份有限公司  
損益表  
民國 100 年及 99 年 1 月 1 日至 12 月 31 日

單位：新台幣仟元  
(除每股虧損為新台幣元外)

項目	附註	100 金	年 額	度 %	99 金	年 額	度 %			
<b>營業收入</b>										
4110	銷貨收入	五(二)	\$	3,061	100	\$	2,094	100		
5110	銷貨成本	四(二)(十二)	(	2,544)	(	83)	(	2,058)	(	98)
5910	營業毛利			517	17			36	2	
<b>營業費用</b>										
6100	推銷費用		(	3,678)	(	120)	(	5,407)	(	258)
6200	管理及總務費用		(	12,615)	(	412)	(	6,973)	(	333)
6300	研究發展費用	四(五)	(	72,189)	(	2358)	(	41,310)	(	1973)
6000	營業費用合計		(	88,482)	(	2890)	(	53,690)	(	2564)
6900	營業淨損		(	87,965)	(	2873)	(	53,654)	(	2562)
<b>營業外收入及利益</b>										
7110	利息收入			913	30			366	17	
7130	處分固定資產利益			5	-			-	-	
7160	兌換利益			-	-			1	-	
7480	什項收入	四(十三)		7,043	230			6,735	322	
7100	營業外收入及利益合計			7,961	260			7,102	339	
<b>營業外費用及損失</b>										
7880	什項支出		(	480)	(	16)		-	-	
7500	營業外費用及損失合計		(	480)	(	16)		-	-	
7900	繼續營業單位稅前淨損		(	80,484)	(	2629)	(	46,552)	(	2223)
8110	所得稅利益	四(七)		14,302	467			3,874	185	
9600	本期淨損		(\$	66,182)	(	2162)	(\$	42,678)	(	2038)
			稅	前	稅	後	稅	前	稅	後
<b>基本每股虧損</b>										
9750	本期淨損	四(十一)	(\$	2.82)	(\$	2.32)	(\$	2.00)	(\$	1.83)

後附財務報表附註為本財務報表之一部分，請併同參閱。

董事長：林智暉



經理人：許長山



會計主管：蔡佩蓉





國華生技製藥股份有限公司

股東權益變動表

民國100年及99年1月1日至12月31日

單位：新台幣千元

	資				公		積	損	合	計
	普	通	股	溢	本	權				
	通	股	本	價	認	股	共	積	虧	計
99年度										
99年1月1日餘額	\$ 233,000	\$ 38,400	\$ 26,000	\$ -	\$ -	\$ -	\$ -	\$ -	\$ 80,160	\$ 217,240
99年度虧損	-	-	-	-	-	-	-	-	( 42,678)	( 42,678)
99年12月31日餘額	\$ 233,000	\$ 38,400	\$ 26,000	\$ -	\$ -	\$ -	\$ -	\$ -	\$ 122,838	\$ 174,562
100年度										
100年1月1日餘額	\$ 233,000	\$ 38,400	\$ 26,000	\$ -	\$ -	\$ -	\$ -	\$ -	\$ 122,838	\$ 174,562
現金增資	117,000	48,470	-	-	-	-	-	-	-	165,470
發行可轉換特別股	-	-	( 26,000)	-	-	-	26,000	-	-	-
資本公積彌補虧損	-	( 38,400)	-	-	-	-	-	-	38,400	-
100年度虧損	-	-	-	-	-	-	-	-	( 66,182)	( 66,182)
100年12月31日餘額	\$ 350,000	\$ 48,470	\$ -	\$ -	\$ -	\$ 26,000	\$ -	\$ -	\$ 150,620	\$ 273,850



董事長：林




經理人：許



會計主管：蔡

後附財務報表附註為本財務報表之一部分，請併同參閱。

  
 因華生技製藥股份有限公司  
 現金流量表  
 民國 100 年及 99 年 1 月 1 日至 12 月 31 日

單位：新台幣仟元

	100	年	度	99	年	度
<b>營業活動之現金流量</b>						
本期淨損	(\$		66,182	(\$		42,678)
調整項目						
存貨呆滯及跌價損失			-			267
折舊費用			3,009			3,035
各項攤銷			5,052			4,935
處分固定資產利益	(		5)			-
資產及負債科目之變動						
應收票據淨額			4,535	(		4,535)
應收帳款淨額			-			381
應收帳款 - 關係人淨額			451	(		442)
其他應收款(含關係人)	(		7,165)	(		641)
存貨			103	(		695)
預付費用及款項	(		3,965)	(		1,929)
遞延所得稅資產 - 非流動	(		14,266)	(		3,874)
應付票據	(		2,310)			1,235
應付帳款	(		836)			836
應付費用			10,090			2,822
預收款項	(		68)			-
其他流動負債			47			11
營業活動之淨現金流出	(		71,510)	(		41,272)
<b>投資活動之現金流量</b>						
購置固定資產	(		1,045)	(		667)
出售固定資產價款			14			-
電腦軟體成本增加	(		126)	(		178)
其他無形資產增加	(		4,148)	(		1,484)
存出保證金減少(增加)			4	(		40)
投資活動之淨現金流出	(		5,301)	(		2,369)
<b>融資活動之現金流量</b>						
現金增資			165,470			-
融資活動之淨現金流入			165,470			-
本期現金及約當現金增加(減少)			88,659	(		43,641)
期初現金及約當現金餘額			111,414			155,055
期末現金及約當現金餘額	\$		200,073	\$		111,414

後附財務報表附註為本財務報表之一部分，請併同參閱。

董事長：林智暉



經理人：許長山



會計主管：蔡佩蓉



因華生技製藥股份有限公司  
財務報表附註  
民國100年及99年12月31日

單位：新台幣仟元  
(除特別註明者外)

一、公司沿革

因華生技製藥股份有限公司(以下簡稱「本公司」)設立於民國94年10月14日，並於民國94年11月7日開始營業。本公司主要營業項目為各種生物技術、研究發展及藥品檢驗有關之服務，以及西藥批發、食品什貨及醫療器材有關之批發(零售)。健喬信元醫藥生技股份有限公司持有本公司38.18%股權，為本公司之母公司。截至民國100年12月31日止，本公司員工人數約為26人。

二、重要會計政策之彙總說明

本財務報表係依照「證券發行人財務報告編製準則」、「商業會計法」、「商業會計處理準則」及中華民國一般公認會計原則編製。重要會計政策彙總說明如下：

(一)外幣交易

1. 外幣交易按交易當日之即期匯率折算成新台幣入帳，其與實際收付時之兌換差異，列為當年度損益。
2. 期末就外幣貨幣性資產或負債餘額，按資產負債表日之即期匯率評價調整，因調整而產生之兌換差額列為當年度損益。

(二)資產負債區分流動及非流動之分類標準

1. 資產符合下列條件之一者，列為流動資產；資產不屬於流動資產者為非流動資產：
  - (1) 因營業所產生之資產，預期將於正常營業週期中變現、消耗或意圖出售者。
  - (2) 主要為交易目的而持有者。
  - (3) 預期於資產負債表日後十二個月內將變現者。
  - (4) 現金或約當現金，但於資產負債表日後逾十二個月用以交換、清償負債或受有其他限制者除外。
2. 負債符合下列條件之一者，列為流動負債；負債不屬於流動負債者為非流動負債：
  - (1) 因營業而發生之債務，預期將於正常營業週期中清償者。
  - (2) 主要為交易目的而發生者。
  - (3) 須於資產負債表日後十二個月內清償者。
  - (4) 不能無條件延期至資產負債表日後逾十二個月清償之負債。

(三)應收票據及帳款、其他應收款

1. 應收票據及帳款係因出售商品或勞務而發生之債權，其他應收款係不屬於應收票據及帳款之其他應收款項。
2. 民國100年1月1日以前，係依據過去實際發生呆帳之經驗，衡量資產

負債表日之應收票據、應收帳款等各項債權之帳齡分析及其收現可能性，予以評估提列。自民國 100 年 1 月 1 日起，應收票據及帳款、其他應收款原始認列時以公平價值衡量，續後以有效利率法之攤銷後成本減除減損後之金額衡量。該資產若有減損之客觀證據，則認列減損損失。減損金額為金融資產之帳面價值與其估計未來現金流量採原始有效利率折現之現值間之差額。若後續期間減損金額減少，而該減少明顯與認列減損後發生之事件有關，則迴轉先前認列之金融資產減損金額，該迴轉不應使金融資產帳面金額大於未認列減損情況下之攤銷後成本，迴轉之金額認列為當期損益。

#### (四) 存貨

採永續盤存制，以取得成本入帳，成本結轉按加權平均法計算。期末存貨除就呆滯部分提列備抵呆滯損失外，期末存貨採逐項比較之成本與淨變現價值孰低法評價，淨變現價值係指在正常情況下之估計售價減除至完工尚需投入之成本及推銷費用後之餘額。

#### (五) 固定資產

1. 以取得成本為入帳基礎，折舊之提列係按經濟耐用年限，除租賃改良外皆加計一年殘值採平均法計提列。租賃改良物依租約年限攤提 5 年，其餘各項資產之耐用年限為 3~8 年。
2. 凡支出效益及於以後各期之重大改良或修理支出列為資本支出，經常性維護或修理則列為當期費用。
3. 固定資產出售或報廢時，成本及累計折舊皆自各相關科目沖銷，所發生之出售損益或報廢損失，列入當年度營業外收支項下。
4. 有關資產減損之會計處理請詳附註二(七)之說明。

#### (六) 無形資產

1. 無形資產以取得成本為入帳基礎，電腦軟體成本、商標權及經銷權授權金及專門技術分別按其經濟年限或契約期限孰短攤銷。該等無形資產攤銷年限為 3~10 年。
2. 有關資產減損之會計處理請詳附註二(七)之說明。

#### (七) 非金融資產減損

本公司於資產負債表日針對有減損跡象之資產，估計其可回收金額，當可回收金額低於其帳面價值時，則認列減損損失。可回收金額係指一項資產之淨公平價值或其使用價值，兩者較高者。當以前年度認列資產減損之情況不再存在時，則在以前年度提列損失金額之範圍內予以迴轉。

#### (八) 退休辦法及退休金成本

本公司之退休金係屬確定提撥退休辦法，依權責發生基礎將應提撥之金額認列為當期退休金成本。

#### (九) 所得稅

1. 對於所得稅之計算作跨期間之所得稅分攤；將暫時性差異、虧損扣抵及



所得稅抵減所產生之所得稅影響數認列為遞延所得稅資產或負債，並評估遞延所得稅資產之可實現性，認列其備抵評價金額。遞延所得稅資產或負債，依其所屬會計科目性質或預期實現期間之長短，劃分為流動或非流動項目。

2. 本公司所得稅抵減之會計處理，依財務會計準則公報第十二號「所得稅抵減之會計處理準則」之規定處理，因研究發展所產生之所得稅抵減採當期認列法處理。
3. 以前年度溢、低估之所得稅，列為當年度所得稅之調整項目。
4. 當年度盈餘於次年度經股東會決議未作分配者，將該未分配盈餘加徵 10% 之營利事業所得稅，列為股東會決議年度之所得稅費用。
5. 依「所得基本稅額條例」規定計算之一般所得稅額高於或等於基本稅額者，則當年度應繳納之所得稅，按所得稅法及其他相關法律規定計算認定之；反之，一般所得稅額低於基本稅額者，其應繳納之所得稅，除按所得稅法及其他相關法律計算認定外，另就基本稅額與一般所得稅額之差額認定之。前開差額，不得以其他法律規定之投資抵減稅額減除之。

#### (十一) 股份基礎給付-員工獎酬

股份基礎給付協議之給與日於民國 97 年 1 月 1 日(含)以後者，以所給與權益商品之公平價值衡量所取得之員工勞務，並於既得期間認列為薪資費用。

#### (十二) 員工分紅及董監酬勞

自民國 97 年 1 月 1 日起，未上市櫃公司員工分紅及董監酬勞成本，依民國 96 年 3 月 16 日財團法人中華民國會計研究發展基金會(96)基秘字第 052 號函「員工分紅及董監酬勞會計處理」之規定，於具法律義務或推定義務且金額可合理估計時，認列為費用及負債。年度終了後，董事會決議發放之金額與財務報告原估列金額有重大變動，重編財務報告；若變動金額未達重編財務報告之標準者，得依會計估計變動處理。股東會決議實際配發金額與估列金額有差異時，則列為次年度之損益。另依民國 96 年 3 月 30 日金管證六字第 0960013218 號函，本公司以最近一期經會計師查核之財務報表淨值計算員工股票紅利之股數。

#### (十三) 每股盈餘

1. 本公司之資本結構為複雜資本結構，在損益表上應分別列示基本每股盈餘及稀釋每股盈餘。每股盈餘之計算方式如下：
  - (1) 基本每股盈餘：係以本期淨利除以加權平均流通在外股數計算之。
  - (2) 稀釋每股盈餘：其計算方式與基本每股盈餘相同，惟係假設所有具有稀釋作用之潛在普通股均於期初即轉換為普通股，並將本期淨利調整其因轉換而產生之收入與費用後之金額計算之。
2. 本公司之潛在普通股係指本公司技術認股條件達成時，將發行之新股。於計算稀釋作用時採庫藏股票法。

#### (十四) 收入、成本及費用

勞務收入之認列，當提供勞務之交易結果能合理估計時，以資產負債表日交易之完成程度認列收入，當提供勞務之交易結果無法合理估計時，收入之認列則考慮已發生成本回收之可能性：若已發生成本很可能回收時，就預期可回收之已發生成本範圍內認列收入；若已發生成本非屬很有可能回收時，不認列收入，且該已發生成本仍於當期認列為費用。若提供勞務之交易結果估計發生虧損時，立即認列損失，但如以後年度估計虧損減少時，則將其減少數沖回，作為該年度之利益。

銷貨收入係於已實現或可實現且已賺得時認列，相關成本亦配合收入於發生時承認，費用則依權責發生制於發生時認列當期費用。

#### (十五) 政府補助收入

政府補助收入於能夠合理確定符合政府捐助之相關條件且可收到捐助款時予以認列入帳。與資產有關之政府捐助列為遞延收入。與所得有關之政府捐助依合理而有系統之方法配合其相關成本之預期發生期間認列為捐助收入；屬未實現者，則列為遞延收入。

#### (十六) 會計估計

本公司於編製財務報表時，業已依照中華民國一般公認會計準則之規定，對財務報表所列金額及或有事項，作必要之衡量、評估與揭露，其中包括若干假設及估計之採用，惟該等假設及估計與實際結果可能存有差異。

#### (十七) 營運部門

本公司營運部門資訊與提供給營運決策者之內部管理報告採一致之方式報導。營運決策者負責分配資源予營運部門並評估其績效。本公司自民國 100 年 1 月 1 日起，依財務會計準則公報第四十一號「營運部門資訊之揭露」規定，於財務報表揭露部門資訊。

### 三、會計變動之理由及其影響

#### (一) 應收票據及帳款、其他應收款

本公司自民國 100 年 1 月 1 日起，採用新修訂之財務會計準則公報第三十四號「金融商品之會計處理準則」，就應收票據及帳款、其他應收款等各項債權，於有減損之客觀證據時認列減損(呆帳)損失，此項會計原則變動對民國 100 年度之淨利及每股盈餘並無影響。

#### (二) 營運部門

本公司自民國 100 年 1 月 1 日起，採用新發布之財務會計準則公報第四十一號「營運部門資訊之揭露」，以取代原財務會計準則公報第二十號「部門別財務資訊之揭露」，本公司於首次適用時，並依公報規定重編前一年度之部門資訊。此項會計變動並不影響民國 100 年及 99 年度之淨利及每股盈餘。

四、重要會計科目之說明

(一)現金

	<u>100年12月31日</u>	<u>99年12月31日</u>
零用金	\$ 84	\$ 106
支票及活期存款	29,635	1,639
外幣存款	164	269
定期存款	170,190	109,400
	<u>\$ 200,073</u>	<u>\$ 111,414</u>

(二)存貨

	<u>100年12月31日</u>	<u>99年12月31日</u>
原物料	\$ 128	\$ 444
半成品及在製品	336	353
製成品	964	970
	1,428	1,767
減：備抵存貨跌價及呆滯損失	(428)	(664)
	<u>\$ 1,000</u>	<u>\$ 1,103</u>

當期認列之存貨相關損費：

	<u>100年度</u>	<u>99年度</u>
已出售銷貨成本	\$ 2,540	\$ 1,790
跌價及呆滯損失	-	267
其他	4	1
	<u>\$ 2,544</u>	<u>\$ 2,058</u>

(三)預付費用

	<u>100年12月31日</u>	<u>99年12月31日</u>
預付勞務費	\$ 3,154	\$ 1,761
用品盤存	2,311	-
預付租金	560	560
其他	256	692
	<u>\$ 6,281</u>	<u>\$ 3,013</u>

(四) 固定資產

資 產 名 稱	100 年 12 月 31 日		
	原始成本	累計折舊	帳面價值
電腦設備	\$ 550	(\$ 280)	\$ 270
試驗設備	14,008	( 7,498)	6,510
租賃改良	5,029	( 2,799)	2,230
	<u>\$ 19,587</u>	<u>(\$ 10,577)</u>	<u>\$ 9,010</u>
資 產 名 稱	99 年 12 月 31 日		
	原始成本	累計折舊	帳面價值
電腦設備	\$ 428	(\$ 194)	\$ 234
試驗設備	13,070	( 5,577)	7,493
租賃改良	4,851	( 1,840)	3,011
預付設備款	245	-	245
	<u>\$ 18,594</u>	<u>(\$ 7,611)</u>	<u>\$ 10,983</u>

(五) 無形資產

1. 明細如下：

資 產 名 稱	100 年 12 月 31 日		
	原始成本	累計攤提	帳面價值
商標權及經銷權授權金	\$ 11,406	(\$ 2,417)	\$ 8,989
電腦軟體成本	638	( 394)	244
專門技術	41,381	( 11,621)	29,760
	<u>\$ 53,425</u>	<u>(\$ 14,432)</u>	<u>\$ 38,993</u>
資 產 名 稱	99 年 12 月 31 日		
	原始成本	累計攤提	帳面價值
商標權及經銷權授權金	\$ 7,640	(\$ 1,599)	\$ 6,041
電腦軟體成本	512	( 265)	\$ 247
專門技術	41,000	( 7,517)	33,483
	<u>\$ 49,152</u>	<u>(\$ 9,381)</u>	<u>\$ 39,771</u>

- 商標權及經銷權授權金係支付 Symbio Pharmaceuticals Ltd. 止吐貼片及血液腫瘤用藥台灣地區銷售權及商標權使用權之授權金，請詳附註七之 2 說明。
- 專門技術中 \$41,000 係本公司以技術作價入股方式所取得藥物可自乳化之專門技術及生醫製藥研發、臨床試驗、生產製造等之 know how，請詳附註四(八)說明。
- 本公司民國 100 年間向甲公司買入 S 藥品之專利技術計 \$2,700(含稅)，由於本公司所購入之 S 藥品專利技術部分係由甲公司委託本公司研發，本公司自民國 96 年開始因提供研究發展服務認列收入 \$2,190，前述收入全額做為無形資產取得價金減項並帳列研究發展費用-其他。另，依合約

需支付價款請詳附註七之 3 說明。

(六) 退休金成本

自民國 94 年 7 月 1 日起，本公司依據「勞工退休金條例」，訂有確定提撥之退休辦法，適用於本國籍之員工。本公司就員工選擇適用「勞工退休金條例」所定之勞工退休金制度部分，每月按不低於薪資之 6% 提繳勞工退休金至勞保局員工個人帳戶，員工退休金之支付依員工個人之退休金專戶及累積收益之金額採月退休金或一次退休金方式領取。民國 100 年及 99 年度，本公司依上開退休金辦法認列之退休金成本分別為 \$929 及 \$717。

(七) 所得稅

1. 所得稅利益及應收退稅款之調節如下：

	<u>100 年 度</u>	<u>99 年 度</u>
稅前淨損按法定稅率計算之所得稅	(\$ 13,682)	(\$ 7,913)
以前年度所得稅高估數	( 36)	-
遞延所得稅資產淨變動數	( 14,266)	( 3,874)
虧損扣抵之所得稅利益	13,711	7,913
其他	( 29)	-
所得稅利益	( 14,302)	( 3,874)
遞延所得稅資產淨變動	14,266	3,874
以前年度所得稅高估數	36	-
預付所得稅	( 69)	( 4)
應收退稅款(表列其他應收款)	<u>(\$ 69)</u>	<u>(\$ 4)</u>

2. 遞延所得稅資產及備抵評價總額如下：

	<u>100年12月31日</u>	<u>99年12月31日</u>
遞延所得稅資產-流動	\$ 3,070	\$ 2,967
減：備抵評價	( 3,070)	( 2,967)
合計(表列其他流動資產)	<u>\$ -</u>	<u>\$ -</u>
遞延所得稅資產-非流動	\$ 58,478	\$ 33,498
減：備抵評價	( 37,215)	( 26,501)
合計	<u>\$ 21,263</u>	<u>\$ 6,997</u>

3. 暫時性差異、尚未使用虧損扣抵與投資抵減及其所得稅影響數明細如下：

項 目	100年12月31日		99年12月31日	
	金 額	所得稅 影響數	金 額	所得稅 影響數
流動項目：				
暫時性差異				
未實現存貨跌價及 呆滯損失	\$ 428	\$ 73	\$ 664	\$ 113
尚未使用投資抵減		2,997		2,854
		3,070		2,967
減：備抵評價		( 3,070)		( 2,967)
		\$ -		\$ -
非流動項目：				
尚未使用虧損扣抵	\$ 208,349	\$ 35,419	\$ 127,699	\$ 21,708
尚未使用投資抵減		23,059		11,790
		58,478		33,498
減：備抵評價		( 37,215)		( 26,501)
		\$ 21,263		\$ 6,997

4. 截至民國100年12月31日止，本公司尚未抵減之虧損扣抵可扣抵稅額計\$35,419，明細如下：

發 生 年 度	可 抵 減 稅 額	有 效 期 間
民國94年度	\$ 344	民國104年度
民國95年度	1,548	民國105年度
民國96年度	2,516	民國106年度
民國97年度	3,652	民國107年度
民國98年度	5,780	民國108年度
民國99年度	7,852	民國109年度
民國100年度	13,727	民國110年度
	\$ 35,419	

5. 截至民國100年12月31日止，本公司符合促進產業升級條例及生技新藥產業發展條例之尚未使用之投資抵減可扣抵稅額計明細如下：

(1) 符合促進產業升級條例尚未使用之投資抵減可扣抵稅額：

發 生 年 度	可 抵 減 稅 額	有 效 期 間
民國97年度	2,997	民國101年度
民國98年度	1,796	民國102年度
	\$ 4,793	

(2) 符合生技新藥產業發展條例尚未使用之投資抵減可扣抵稅額：

發生年度	可抵減稅額	有效期間
民國97年度	\$ 974	註
民國98年度	2,738	"
民國99年度	3,567	"
民國100年度	13,984	"
	<u>\$ 21,263</u>	

註：符合生技新藥產業發展條例尚未使用之投資抵減稅額自有應納營利事業所得稅之年度起五年內抵減之。

6. 本公司營利事業所得稅業經稅捐稽徵機關核定至民國 98 年度。

(八) 股本及資本公積-認股權

1. 本公司於民國 98 年 3 月 9 日經董事會決議以專門技術入股，股本總額為 \$41,000，分兩次發行，分別為 1,500 仟股及 2,600 仟股。其中 2,600 仟股係給予特定人認股權並約定於營業額、盈餘、上市(櫃)成功及技術授權或合作，或因專門技術衍生之技術或產品而成就被併購、合併等特定條件達成時，方能執行 2,600 仟股之技術股。但被合併或收購成功非因前述技術原因，則發放半數技術股，並返還相關技術及專利予技術團隊，惟有其他後續處理辦法時，則應依董事會決議辦理。本公司於民國 100 年 6 月 21 日經股東會決議，將認股權轉為可轉換特別股方式，其轉換條件同前述認股權轉換為普通股之發行條件，並分別於民國 100 年 9 月 23 日發行及民國 100 年 11 月 18 日完成變更登記。因該發行之特別股股東並未享有特別股息，也不得參加普通股關於盈餘及資本公積之分配，且於所約定期限內若未滿足轉換條件則可由本公司無償收回，實質上與認股權相似，故將此特別股全額認列為資本公積-其他。
2. 截至民國 100 年 12 月 31 日止，本公司公司章程於民國 100 年 6 月 21 日經股東會決議修訂，修訂後章定股本總額為 \$500,000，分普通股和特別股，其中保留 \$10,000 供發行員工認股權證，已發行流通在外普通股為 35,000 仟股，每股面額 10 元，已發行流通在外特別股為 2,600 仟股，每股面額 10 元，實收資本額為 \$376,000，惟如 1. 所述，特別股股本 \$26,000 表列資本公積。

(九) 資本公積-普通股發行溢價

依法令規定，資本公積超過票面金額發行股票所得之溢額及受領贈與之所得於公司無累積虧損時，得將全部或一部分撥充資本。

(十) 累積虧損

1. 依本公司章程規定，年度決算如有盈餘時，於完納稅捐、彌補虧損後，分派盈餘時，應先提列百分之十為法定盈餘公積，其餘除派付股息外，如尚有盈餘作百分比再分派如下：
  - (1) 股東紅利百分之九十
  - (2) 員工紅利百分之五
  - (3) 董事、監察人酬勞百分之五

2. 依有關法令規定，營利事業各年度之盈餘未於次年度股東會決議分配者，稽徵機關得就未分配數加徵 10% 營利事業所得稅。
3. 截至民國 100 年及 99 年 12 月 31 日止，本公司無股東可扣抵稅額，亦無可供分配盈餘。
4. 本公司截至民國 100 年 12 月 31 日止為累積虧損，故無盈餘分配之情形。
5. 截至民國 100 年及 99 年 12 月 31 日止，本公司之累積虧損明細如下：

	100年12月31日	99年12月31日
已加徵10%營利事業所得稅未分配盈餘	(\$ 84,438)	(\$ 80,160)
未加徵10%營利事業所得稅未分配盈餘	( 66,182)	( 42,678)
	(\$ 150,620)	(\$ 122,838)

(十一) 普通股每股虧損

	100 年 度		99 年 度	
	金 額	加權平均流 通在外股數 (註)	每股虧損(元)	
	稅 前	稅 後	稅 前	稅 後
基本每股虧損				
屬於普通股股東				
之本期淨損	(\$80,484)	(\$66,182)	28,523	(\$ 2.82) (\$ 2.32)
		99	年	度
	金 額	加權平均流 通在外股數 (註)	每股虧損(元)	
	稅 前	稅 後	稅 前	稅 後
基本每股虧損				
屬於普通股股東				
之本期淨損	(\$46,552)	(\$42,678)	23,300	(\$ 2.00) (\$ 1.83)

本公司民國 100 年及 99 年 12 月 31 日，流通在外之技術作價入股認股權因具反稀釋效果，故稀釋每股虧損與基本每股虧損同。

註：單位仟股。



## (十二) 用人、折舊及攤銷費用

用人、折舊、折耗及攤銷費用依其功能別彙總如下：

	100	年	度
	屬於營業 成本者	屬於營業 費用者	合計
用人費用			
薪資費用	\$ 120	\$ 19,050	\$ 19,170
勞健保費用	-	1,463	1,463
退休金費用	-	929	929
其他用人費用	-	820	820
	<u>\$ 120</u>	<u>\$ 22,262</u>	<u>\$ 22,382</u>
折舊費用	<u>\$ -</u>	<u>\$ 3,009</u>	<u>\$ 3,009</u>
攤銷費用	<u>\$ -</u>	<u>\$ 5,052</u>	<u>\$ 5,052</u>
	99	年	度
	屬於營業 成本者	屬於營業 費用者	合計
用人費用			
薪資費用	\$ 330	\$ 14,525	\$ 14,855
勞健保費用	-	996	996
退休金費用	-	717	717
其他用人費用	-	519	519
	<u>\$ 330</u>	<u>\$ 16,646</u>	<u>\$ 17,087</u>
折舊費用	<u>\$ -</u>	<u>\$ 3,035</u>	<u>\$ 3,035</u>
攤銷費用	<u>\$ -</u>	<u>\$ 4,935</u>	<u>\$ 4,935</u>

## (十三) 政府補助收入

民國 98 年度本公司取得財團法人資訊工業進策會代經濟部對本公司「新投與途徑口服 Gemcitabine 新藥開發」研究計畫之補助，本公司於民國 100 及 99 年認列補助收入分別為 \$7,043 及 \$6,735，截至民國 100 年及 99 年 12 月 31 日止，已認列政府補助收入分別尚有 \$9,354 及 \$2,311 尚未撥款，表列「其他應收款」。已撥款尚未兌現，表列「應收票據」。

## 五、關係人交易

### (一) 關係人之名稱及與本公司之關係

關	係	人	名	稱	與	本	公	司	之	關	係
健	喬	信	元	醫	藥	生	技	股	份	有	限
公	司	(	健	喬	信	元	)	母	公	司	

## (二) 重大關係人交易

### 1. 銷貨收入

	100 年 度		99 年 度	
	金 額	百 分 比	金 額	百 分 比
健喬信元	\$ 3,061	100	\$ 2,094	100

銷售價格係雙方議定後決定之，收款期間為月結60天。

### 2. 應收帳款

	100 年 12 月 31 日		99 年 12 月 31 日	
	金 額	百 分 比	金 額	百 分 比
健喬信元	\$ 326	57	\$ 777	100

3. 民國 100 年及 99 年 12 月 31 日，本公司代健喬信元支付之款項計有 \$1,169 及 \$1,155，尚未收回，表列其他應收款-關係人。

### 4. 董事、監察人、總經理及副總經理等主要管理階層薪酬資訊

	100 年 度		99 年 度	
	金 額	百 分 比	金 額	百 分 比
薪資	\$ 4,318		\$ 4,318	
獎金	631		631	
執行業務費用	111		93	
	\$ 5,060		\$ 5,042	

(1) 薪資包括薪資、職務加給、退職退休金、離職金等。

(2) 獎金包括各種獎金、獎勵金等。

(3) 執行業務費用包括車馬費、特支費、各種津貼、宿舍、配車等實物提供。

## 六、質押之資產

無此情形。

## 七、重大承諾事項及或有事項

1. 截至民國 100 年 12 月 31 日止，本公司已簽訂租賃合約(合約期間民國 98 年 3 月 31 日至民國 103 年 2 月 28 日)於未來 3 年內應支付之租金約為 \$6,048。
2. 本公司與日本 Symbio Pharmaceuticals Ltd. 簽訂藥物止吐貼片及血液腫瘤用藥授權合約，取得於台灣地區之銷售權及商標使用權。依約本公司於新藥藥證申請、核准取得新適應症上市許可及累積淨銷貨收入達一定里程碑時，分別需給付合計之美金 600 仟元及歐元 325 仟元，止吐貼片未來每年並需依淨銷貨收入付給 25% 予授權方。
3. 本公司與甲公司簽訂產品轉讓協議，取得其原委任開發協議中之藥品所有之權利。依約本公司於向主管機關提出執行藥品生體相等性試驗申請翌日、取得藥品許可證翌日，分別需給付專門技術金，其合計為 \$3,000，未來每年並需依當期之醫療通路淨銷售額付給 5% 給付予授權方，支付上限為 \$16,100。
4. 本公司委託國內外廠商及醫療機構執行藥品之研發、測試及試製，依已簽訂

之試驗合約而尚未支付之款項預計為\$14,025。

5. 本公司因取得財團法人資訊工業策進會(以下簡稱資策會)代經濟部對本公司「新投與途徑口服 Gemcitabine 新藥開發」研究計畫之補助，而開立應付保證票據\$19,800 予資策會作為保證之用。

#### 八、重大之災害損失

無此情形。

#### 九、重大之期後事項

本公司與技術團隊於民國 101 年 3 月 2 日雙方協議，將技術作價入股方式所取得藥物可自乳化之專門技術及生醫製藥研發、臨床試驗及生產製造等之 know how 之無形資產返還技術團隊，技術團隊拋棄技術作價取得之普通股 1,500,000 股及特別股 2,600,000 股。並於民國 101 年 3 月 15 日經本公司董事會決議，將原技術作價入股之股東所拋棄之普通股及特別股收回，並將該庫藏股辦理註銷。

十、其他

(一)金融商品之公平價值

金 融 資 產	100 年 12 月 31 日			99 年 12 月 31 日		
	帳面價值	公平價值		帳面價值	公平價值	
		公開報價 決定之金額	評價方法 估計之金額		公開報價 決定之金額	評價方法 估計之金額
非衍生性金融商品：						
資產						
公平價值與帳面價值相等 之金融資產	\$ 211,186	\$ -	\$ 211,186	\$ 120,445	\$ -	\$ 120,445
存出保證金	880	-	880	884	-	884
負債						
公平價值與帳面價值相等 之金融負債	18,111	-	18,111	11,120	-	11,120
衍生性金融商品：無。						

本公司估計金融商品公平價值所使用之方法及假設如下：

1. 短期金融商品，因折現值影響不大，故以帳面價值估計其公平價值。此方法應用於現金、應收票據及帳款(含關係人)、其他應收款(含關係人，但不含應收退稅款)、應付票據及帳款、應付費用及其他流動負債。
2. 存出保證金係以其在資產負債表上之帳面價值估計其公平市價，因該等保證金雖未計息，然因期間不長或金額不大，折現與否影響微小，故其帳面價值應屬估計公平價值之合理估計。

(二) 風險變動及避險策略

本公司於民國 100 年及 99 年 12 月 31 日具利率變動之現金流量風險之金融資產分別為 \$155,190 及 \$81,892；具利率變動之公平價值風險之金融資產分別為 \$15,000 及 \$29,400。

(三) 財務風險控制及避險策略

本公司採用適當風險管理與控制系統，以清楚辨認、衡量並控制本公司所有各種風險(包含市場風險、信用風險、流動性風險及現金流量風險)，使本公司之管理階層能有效從事控制並衡量市場風險、信用風險、流動性風險及現金流量風險。

(四) 重大財務風險資訊

應收款項：項目包含應收票據及帳款(含關係人)及其他應收款(含關係人)。

(1) 市場風險

本公司之應收帳款大部分為一年內到期，因此經評估無重大之市場風險。

(2) 信用風險

本公司應收帳款債務人之信用良好，因此經評估無重大之信用風險。

(3) 流動性風險

本公司之應收帳款大部分為一年內到期，預期不致發生重大之流動性風險。

(4) 利率變動之現金流量風險

本公司之應收款項大部分為一年內到期，因此經評估無重大之利率變動之現金流量風險。

(五) 本公司並無重大之外幣資產與負債，且帳列外幣資產及負債已採用本公司可予以交割之匯率評價。

十一、附註揭露事項

(一) 重大交易事項相關資訊

1. 資金貸與他人情形：無此情形。
2. 為他人背書保證：無此情形。
3. 期末持有有價證券情形：無此情形。
4. 累積買進買出同一有價證券之金額達新台幣一億元或實收資本額百分之二十以上：無此情形。
5. 取得不動產之金額達新台幣一億元或實收資本額百分之二十以上者：無此情形。
6. 處分不動產之金額達新台幣一億元或實收資本額百分之二十以上者：無此情形。

7. 與關係人進、銷貨交易金額達新台幣一億元或實收資本額百分之二十以上者：無此情形。

8. 應收關係人款項達新台幣一億元或實收資本額百分之二十以上：無此情形。

9. 從事衍生性商品交易資訊：無此情形。

(二) 轉投資事業相關資訊

被投資公司之相關資訊：無此情形。

(三) 大陸投資資訊

無此情形。

十二、營運部門資訊

(一) 一般性資訊

本公司營運決策者係以公司整體評估績效及分配資源，經辨認本公司為單一應報導部門。

(二) 部門資訊之衡量

本公司營運決策者根據稅後淨利評估營運部門的表現。

(三) 產品別資訊

本公司僅經營單一產業，主要營業項目為藥品之設計、開發、生產及製造等。收入餘額明細組成如下：

	100年度		99年度	
	收入	所占比例	收入	所占比例
倍特寧	\$ 1,514	49	\$ 1,464	70
Ribomustin	1,547	51	-	-
其他	-	-	630	30
合計	<u>\$ 3,061</u>	<u>100</u>	<u>\$ 2,094</u>	<u>100</u>

(四) 地區別資訊

本公司民國 100 年及 99 年度地區別資訊如下：

	100年度		99年度	
	營業收入淨額	非流動資產	營業收入淨額	非流動資產
台灣	<u>\$ 3,061</u>	<u>\$ 48,003</u>	<u>\$ 2,094</u>	<u>\$ 50,754</u>

(五) 重要客戶資訊

本公司民國 100 年及 99 年度重要之客戶之訊如下：

客戶名稱	100年度		99年度	
	營業收入淨額	所占比例	營業收入淨額	所占比例
健喬信元	<u>\$ 3,061</u>	<u>100</u>	<u>\$ 2,094</u>	<u>100</u>

十三、採用 IFRSs 相關事項

依行政院金融監督管理委員會（以下簡稱金管會）規定，股票於證券交易所上市或於證券商營業處所買賣之公開發行股票公司，應自民國 102 年會計年度開始日起，依金管會認可之國際財務報導準則、國際會計準則、解釋及解釋公告（IFRSs）編製財務報告。

本公司依金管會民國 99 年 2 月 2 日金管證審字第 0990004943 號令規定，採用 IFRSs 前應事先揭露資訊如下：

(一) 採用 IFRSs 計畫之重要內容及執行情形

本公司業已成立專案小組，並訂定採用 IFRSs 之轉換計畫，該計畫係由本公司財會主管統籌負責，該計畫之重要內容及目前執行情形說明如下：

轉換計畫之工作項目	轉換計畫之執行情形
1. 成立專案小組	已完成
2. 訂定採用 IFRSs 差異之辨認	已完成
3. 完成現行會計政策與 IFRSs 差異之辨認	已完成
4. 完成 IFRSs 合併個體之辨認	已完成
5. 完成 IFRS 1 「首次採用國際會計準則」各項豁免及選擇對公司影響之評估	已完成
6. 完成資訊系統應做調整之評估	進行中
7. 完成內部控制應做調整之評估	進行中
8. 決定 IFRSs 會計政策	已完成
9. 決定所選用 IFRS 1 「首次採用國際會計準則」之各項豁免及選擇	已完成
10. 完成編製 IFRSs 開帳日財務狀況表	已完成
11. 完成編製 IFRSs 2012 年比較財務資訊之編製	進行中
12. 完成相關內部控制(含財務報導流程及相關資訊系統)之調整	進行中

(二) 目前會計政策與未來依 IFRSs 及「證券發行人財務報告編製準則」編製財務報告所使用之會計政策二者間可能產生之重大差異

本公司係以金管會目前已認可之 IFRSs 及預計於民國 102 年適用之「證券發行人財務報告編製準則」作為會計政策重大差異評估之依據，惟本公司目前之評估結果，可能受未來金管會認可之國際會計準則、解釋之新發布或修訂及「證券發行人財務報告編製準則」之修訂影響，而與未來採用 IFRSs 所產生之會計政策實際差異有所不同。

本公司評估現行會計政策與未來依 IFRSs 與「證券發行人財務報告編製準則」編製財務報表所採用之會計政策二者間可能產生之重大差異如下：

1. 功能性貨幣

依我國現行會計準則規定，本公司因非屬國外營運機構，無須判斷功能性貨幣。惟依國際會計準則第 21 號「匯率變動之影響」規定，所有包含在報告內之個體均應依規定決定其功能性貨幣。

2. 所得稅

(1) 依我國現行會計準則規定，遞延所得稅資產或負債係依其相關負債或資產之分類，而劃分為流動或非流動項目，對於遞延所得稅負債或資產未能歸屬至財務報表所列之資產或負債者，則按預期該遞延所得稅負債或資產清償或實現之期間長短劃分為流動或非流動項目。惟依國際會計準則第 1 號「財務報表之表達」規定，企業不得將遞延所得稅資產或負債分類為流動資產或負債。

(2) 依我國現行會計準則規定，如有證據顯示遞延所得稅資產之一部分

或全部有百分之五十以上之機率不會實現時，使用備抵評價科目以減少遞延所得稅資產。依國際會計準則第 12 號「所得稅」規定，遞延所得稅資產僅就很有可能實現之範圍認列。

### 3. 員工福利

我國現行會計準則對於累積未休假獎金之認列並無明文規定，本公司係於實際支付時認列相關費用。惟依國際會計準則第 19 號「員工福利」規定，應於報導期間結束日估列已累積未使用之累積未休假獎金費用。

上述之各項差異，部分項目可能因本公司依國際財務報導準則第 1 號「首次採用國際財務報導準則」之豁免規定，於轉換時不致產生影響金額。



因華生技製藥股份有限公司  
現金明細表  
民國 100 年 12 月 31 日

單位：新台幣仟元

項	目	摘	要	金	額
零用金及庫存現金				\$	84
銀行存款					
支票存款					18
活期存款					29,617
外幣存款		(美金5,482元，匯率29.95)			164
定期存款					170,190
				\$	200,073

因華生技製藥股份有限公司  
存貨明細表  
民國 100 年 12 月 31 日

單位：新台幣仟元

項 目	成 本	市 價	備 註
原物料	\$ 128	\$ 128	以淨變現價值為市價
半成品及在製品	336	336	"
製成品	964	816	"
	1,428	\$ 1,280	
減：備抵存貨跌價及呆滯損失 (	428)		
	\$ 1,000		

(以下空白)

因華生技製藥股份有限公司  
固定資產變動表明細表  
民國 100 年 1 月 1 日至 12 月 31 日

單位：新台幣仟元

項 目	期 初 餘 額	本 期 增 加	本 期 減 少	本 期 移 轉	期 末 餘 額	提供擔保或 抵押情形
成 本：						
電腦設備	\$ 428	\$ 122	\$ -	\$ -	\$ 550	無
試驗設備	13,070	436	-	502	14,008	"
租賃改良	4,851	35	( 52)	195	5,029	"
預付設備款	245	452	-	( 697)	-	"
	<u>18,594</u>	<u>\$ 1,045</u>	<u>(\$ 52)</u>	<u>\$ -</u>	<u>19,587</u>	
累 計 折 舊：						
電腦設備	( 194)	(\$ 86)	\$ -	\$ -	( 280)	無
試驗設備	( 5,577)	( 1,921)	-	-	( 7,498)	"
租賃改良	( 1,840)	( 1,002)	43	-	( 2,799)	"
	<u>( 7,611)</u>	<u>(\$ 3,009)</u>	<u>\$ 43</u>	<u>\$ -</u>	<u>( 10,577)</u>	
帳 面 價 值	<u>\$ 10,983</u>				<u>\$ 9,010</u>	

因華生技製藥股份有限公司  
其他無形資產變動明細表  
民國100年1月1日至12月31日

單位：新台幣仟元

項 目	期 初 餘 額	本 期 增 加 額	本 期 減 少 額	期 末 餘 額
成本：				
商標權及經銷權授權金	\$ 7,640	\$ 3,766	\$ -	\$ 11,406
電腦軟體成本	512	126	-	638
專門技術	41,000	381	-	41,381
	<u>49,152</u>	<u>\$ 4,273</u>	<u>\$ -</u>	<u>53,425</u>
累計攤提：				
商標權及經銷權授權金	( 1,599)	(\$ 818)	\$ -	( 2,417)
電腦軟體成本	( 265)	( 129)	-	( 394)
專門技術	( 7,517)	( 4,104)	-	( 11,621)
	<u>( 9,381)</u>	<u>(\$ 5,051)</u>	<u>\$ -</u>	<u>( 14,432)</u>
帳面價值	<u>\$ 39,771</u>			<u>\$ 38,993</u>

因華生技製藥股份有限公司  
應付費用明細表  
民國 100 年 12 月 31 日

單位：新台幣仟元

<u>項</u>	<u>目</u>	<u>金</u>	<u>額</u>	<u>備</u>	<u>註</u>
應付薪資及獎金		\$	3,821		
應付委外研發費用			3,724		
應付勞務費			2,040		
其他			<u>7,658</u>		每一零星科目餘額均 未超過本科目金額5%
		\$	<u><u>17,243</u></u>		

(以下空白)

因華生技製藥股份有限公司  
銷貨收入明細表  
民國 100 年 1 月 1 日至 12 月 31 日

單位：新台幣仟元

項	目	金	額	備	註
倍特寧		\$	1,514		
Ribomustin(註)			1,547		
減：銷貨退回及折讓			—		
銷貨收入淨額		\$	3,061		

註：Ribomustin為Bendamustine在國外產品之名稱。

(以下空白)

因華生技製藥股份有限公司  
營業成本明細表  
民國 100 年 1 月 1 日至 12 月 31 日

單位：新台幣仟元

項 目	金 額
期初原物料	\$ 444
加：本期進貨	1,073
減：期末原物料	( 128)
原料盤虧	( 4)
轉列研究費用	( 60)
本期投入原物料	1,325
製造費用	412
製造成本	1,737
加：期初在製品	353
減：期末在製品	( 336)
轉列研究費用	( 248)
製成品成本	1,506
加：期初製成品	970
減：期末製成品	( 964)
製成品報廢	( 236)
轉列研究費用等	( 210)
製成品產銷成本	1,066
期初商品存貨	-
加：本期進貨	1,474
減：期末商品存貨	-
商品存貨銷貨成本	1,474
存貨跌價及呆滯損失	-
存貨盤虧損失	4
營業成本	<u>\$ 2,544</u>

因華生技製藥股份有限公司  
推銷費用明細表  
民國 100 年 1 月 1 日至 12 月 31 日

單位：新台幣仟元

項	目	金	額	備	註
薪資支出		\$	1,808		
廣告費			374		
租金			336		
差旅費			200		
書報雜誌			187		
其他費用			773		每一零星科目餘額均未超過本科目金額5%
		\$	<u>3,678</u>		



因華生技製藥股份有限公司  
管理及總務費用明細表  
民國 100 年 1 月 1 日至 12 月 31 日

單位：新台幣仟元

項	目	金	額	備	註
薪資支出		\$	6,223		
勞務費			2,169		
租金支出			675		
保險費			673		
其他費用			2,875		每一零星科目餘額均未超過本科目金額5%
		\$	12,615		

(以下空白)

因華生技製藥股份有限公司  
研發費用明細表  
民國 100 年 1 月 1 日至 12 月 31 日

單位：新台幣仟元

項	目	金	額	備	註
委外研發費用		\$	23,739		
臨床試驗費			13,381		
薪資支出			11,019		
攤提費用			5,008		
其他			19,042		每一零星科目餘額均未超過本科目金額5%
		\$	<u>72,189</u>		

(以下空白)

(三)關係報告書

1. 從屬公司與控制公司間之關係概況：

單位：股；%

控制公司名稱	控制原因	控制公司之持股與設質情形			控制公司派員 擔任董事、監察人或經理人情形	
		持有股數	持股比例	設質股數	職稱	姓名
健喬信元醫藥生 技股份有限公司	對本公司有實質 控制	13,363,241	38.18%	-	董事長 董事 董事	林智暉 廖婉如 吳維修

2. 從屬公司與控制公司間之交易往來情形：

(1) 進銷貨交易情形：

單位：新台幣仟元

控制公司	與控制公司間交易情形				與控制公司間 交易條件	一般交易條件		差異 原因	應收(付)票據、帳款		逾期應收款項			備 註	
	進(銷) 貨	金額	佔總進 (銷)貨 之比率 (%)	銷貨 毛利	單價 (元)	授信期間	單價 (元)		授信 期間	餘額	佔總應收(付) 票據、帳款之 比率(%)	金額	處理 方式		備抵 呆帳 金額
健喬信元醫藥生 技股份有限公司	銷貨	\$3,061	100.00	\$517	按雙方 議定價 格	月結 60 天	-	-	-	\$326	57	-	-	-	-

(2) 財產交易：無此情形。

(3) 資金融通情形：無此情形。

(4) 資產租賃情形：無此情形。

(5) 其他重要交易往來情形：無此情形。

3. 背書保證情形：無此情形。

# 因華生技製藥股份有限公司

## 關係報告書聲明書

本公司民國一〇〇年度(自民國一〇〇年一月一日至一〇〇年十二月三十一日止)之關係報告書，係依「關係企業合併營業報告書關係企業合併財務報表及關係報告書編製準則」編製，且所揭露資訊與上開期間之財務報告附註所揭露之相關資訊無重大不符。

特此聲明

公司名稱：因華生技製藥股份有限公司



負責人：林智暉



中 華 民 國 一 〇 一 年 五 月 三 十 一 日



資誠

## 因華生技製藥股份有限公司 關係報告書會計師複核報告

因華生技製藥股份有限公司 公鑑：

因華生技製藥股份有限公司民國101年5月31日編製之民國100年度關係報告書，經因華生技製藥股份有限公司聲明係依「關係企業合併營業報告書關係企業合併財務報表及關係報告書編製準則」編製，且所揭露資訊與上開期間之財務報告附註所揭露之相關資訊無重大不符。

本會計師已就因華生技製藥股份有限公司編製之關係報告書，依據「關係企業合併營業報告書關係企業合併財務報表及關係報告書編製準則」之規定與因華生技製藥股份有限公司民國100年度之財務報告附註及相關資料加以比較，尚未發現上述聲明有重大不符之處。

資誠聯合會計師事務所

曾惠瑾

會計師

潘慧玲



前財政部證券管理委員會

核准簽證文號：(79)台財證(一)第27815號

前財政部證券管理委員會

核准簽證文號：(88)台財證(六)第95577號

中 華 民 國 1 0 1 年 5 月 3 1 日

因華生技製藥股份有限公司



負責人：林智暉



(本頁僅限因華生技製藥股份有限公司股東會年報使用)

中華民國一〇一年五月三十一日